

SISTEMA DE RADIO Y TELEVISIÓN DEL ESTADO DE NAYARIT

SISTEMA DE RADIO Y TELEVISIÓN DE NAYARIT

INTRODUCCIÓN

El 23 de Julio de 2018 el L.C. Antonio Echevarría García, Gobernador Constitucional del Estado Libre y Soberano de Nayarit, expidió el DECRETO ADMINISTRATIVO POR EL QUE SE CREA EL ORGANISMO PÚBLICO DESCENTRALIZADO DENOMINADO “SISTEMA DE RADIO Y TELEVISIÓN DE NAYARIT.

El Sistema de Radio y Televisión de Nayarit como un Organismo Público Descentralizado de la Administración Pública Paraestatal dotado de personalidad jurídica, patrimonio propio y autonomía de gestión tiene actividades de interés público y tiene por objeto proveer el servicio de radiodifusión sin fines de lucro, a efecto de asegurar el acceso al mayor número de personas en el Estado de Nayarit a contenidos que promuevan la integración nacional, la formación educativa, cultural y cívica, la igualdad entre mujeres y hombres, la difusión de información imparcial, objetiva, oportuna y veraz del acontecer local, nacional e internacional, independencia editorial y dar espacio a las obras de producción independiente, así como a la expresión de la diversidad y pluralidad de ideas y opiniones que fortalezcan la vida democrática de la sociedad.

El SRTN es un organismo de vocación cultural, educativa y social y tiene por objeto:


- Elaborar, producir y transmitir programas culturales sin fines lucrativos promoviendo la identidad nacional con particular enfoque regional, urbano y rural;
- Difundir, divulgar y promover el conocimiento, la apreciación y el disfrute de expresiones artísticas, intelectuales y populares, los avances científicos y tecnológicos, así como orientar sobre prácticas sanitarias y preservación ecológica, fomentar el deporte y, en general, coadyuvar en los programas educativos;
- Ofrecer una programación alternativa que permita al público contar con opciones de contenido social, cultural, educacional, científico y deportivo, y
- Incrementar la zona de cobertura para facilitar el acceso a las comunidades de los servicios públicos que ofrece el Sistema.





Cuenta Pública 2020
SISTEMA DE RADIO Y TELEVISIÓN DEL ESTADO DE NAYARIT
Estado de Situación Financiera
Al 31 de Diciembre de 2020 y 2019
(Pesos)

CONCEPTO	Año		CONCEPTO	Año	
	2020	2019		2020	2019
ACTIVO			PASIVO		
<i>Activo Circulante</i>			<i>Pasivo Circulante</i>		
Efectivo y Equivalentes	1,468,827.48	1,631,609.31	Cuentas por Pagar a Corto Plazo		
Derechos a Recibir Efectivo o Equivalentes	3,033,389.67	2,397,500.88	Documentos por Pagar a Corto Plazo	4,483,308.52	3,620,754.58
Derechos a Recibir Bienes o Servicios	0.00	0.00	Porción a Corto Plazo de la Deuda Pública a Largo Plazo	0.00	0.00
Inventarios	0.00	0.00	Títulos y Valores a Corto Plazo	0.00	0.00
Almacenes	0.00	0.00	Pasivos Diferidos a Corto Plazo	0.00	0.00
Estimación por Pérdida o Deterioro de Activos Circulantes	0.00	0.00	Fondos y Bienes de Terceros en Garantía y/o Administración a Corto Plazo	0.00	0.00
Otros Activos Circulantes	0.00	0.00	Provisiones a Corto Plazo	0.00	0.00
Total de Activos Circulantes	4,602,217.15	4,029,110.19	Otros Pasivos a Corto Plazo	0.00	0.00
<i>Activo No Circulante</i>			Total de Pasivos Circulantes	4,483,308.52	3,620,754.58
Inversiones Financieras a Largo Plazo	0.00	0.00	<i>Pasivo No Circulante</i>		
Derechos a Recibir Efectivo o Equivalentes a Largo Plazo	0.00	0.00	Cuentas por Pagar a Largo Plazo		
Bienes Inmuebles, Infraestructura y Construcciones en Proceso	0.00	0.00	Documentos por Pagar a Largo Plazo	0.00	0.00
Bienes Muebles	331,702.33	291,221.48	Deuda Pública a Largo Plazo	0.00	0.00
Activos Intangibles	0.00	0.00	Pasivos Diferidos a Largo Plazo	0.00	0.00
Depreciación, Deterioro y Amortización Acumulada de Bienes	0.00	0.00	Fondos y Bienes de Terceros en Garantía y/o en Administración a Largo Plazo	0.00	0.00
Activos Diferidos	0.00	0.00	Provisiones a Largo Plazo	0.00	0.00
Estimación por Pérdida o Deterioro de Activos no Circulantes	0.00	0.00	Total de Pasivos No Circulantes	0.00	0.00
Otros Activos no Circulantes	0.00	0.00	Total del Pasivo	4,483,308.52	3,620,754.58
Total de Activos No Circulantes	331,702.33	291,221.48	HACIENDA PÚBLICA/ PATRIMONIO		
Total del Activo	\$4,833,919.48	\$4,320,331.67	<i>Hacienda Pública/Patrimonio Contribuido</i>		
			Aportaciones	0.00	0.00
			Donaciones de Capital	0.00	0.00
			Actualización de la Hacienda Pública / Patrimonio	0.00	0.00
			<i>Hacienda Pública/Patrimonio Generado</i>		
			Resultados del Ejercicio (Ahorro / Desahorro)	360,610.96	699,677.09
			Resultados de Ejercicios Anteriores	182,734.26	699,677.09
			Revalúos	699,677.09	0.00
			Reservas	0.00	0.00
			Rectificaciones de Resultados de Ejercicios Anteriores	0.00	0.00
			Exceso o Insuficiencia en la Actualización de la Hacienda Pública/Patrimonio	-531,700.39	0.00
			Resultado por Posición Monetaria	0.00	0.00
			Resultado por Tenencia de Activos no Monetarios	0.00	0.00
			Total Hacienda Pública/ Patrimonio	0.00	0.00
			Total del Pasivo y Hacienda Pública / Patrimonio	360,610.96	699,677.09
				\$ 4,833,919.48	\$ 4,320,331.67

Bajo protesta de decir verdad declaramos que los Estados Financieros y sus Notas son razonablemente correctos y responsabilidad del emisor


LIC. DENNYS ALONSO GOMEZ SAUCEDO
DIRECTOR GENERAL DEL SRTN


LIC. SASHA MELISSA PEÑA TORRES
ENCARGADA DEL DEPTO. DE CONTABILIDAD Y FINANZAS



C.P. GABRIELA VALLE BERNAL
ENCARGADA DE LA COORDINACION ADMINISTRATIVA


Cuenta Pública 2020
SISTEMA DE RADIO Y TELEVISIÓN DEL ESTADO DE NAYARIT
 Estado de Actividades
 Del 1 de Enero al 31 de Diciembre de 2020 y 2019
 (Pesos)

Concepto	2020	2019
INGRESOS Y OTROS BENEFICIOS		
Ingresos de la Gestión	\$ 609,301.29	\$ 683,280.13
Impuestos	0.00	0.00
Cuotas y Aportaciones de Seguridad Social	0.00	0.00
Contribuciones de Mejoras	0.00	0.00
Derechos	0.00	0.00
Productos	4,301.29	23,280.13
Aprovechamientos	0.00	0.00
Ingresos por Venta de Bienes y Prestación de Servicios	605,000.00	660,000.00
Participaciones, Aportaciones, Convenios, Incentivos Derivados de la Colaboración Fiscal, Fondos Distintos de Aportaciones, Transferencias, Asignaciones, Subsidios y Subvenciones, y Pensiones y Jubilaciones	\$43,633,827.70	\$43,155,866.53
Participaciones, Aportaciones, Convenios, Incentivos Derivados de la Colaboración Fiscal, Fondos Distintos de Aportaciones	0.00	0.00
Transferencias, Asignaciones, Subsidios y Subvenciones, y Pensiones y Jubilaciones	43,633,827.70	43,155,866.53
Otros Ingresos y Beneficios	0.00	0.00
Ingresos Financieros	0.00	0.00
Incremento por Variación de Inventarios	0.00	0.00
Disminución del Exceso de Estimaciones por Pérdida o Deterioro u Obsolescencia	0.00	0.00
Disminución del Exceso de Provisiones	0.00	0.00
Otros ingresos y Beneficios Varios	0.00	0.00
Total de Ingresos y Otros Beneficios	\$ 44,243,128.99	\$ 43,839,146.66
GASTOS Y OTRAS PÉRDIDAS		
Gastos de Funcionamiento	44,060,394.73	43,139,569.57
Servicios Personales	39,149,896.98	38,198,313.48
Materiales y Suministros	594,805.43	873,009.26
Servicios Generales	4,315,692.32	4,068,246.83
Transferencias, Asignaciones, Subsidios y Otras Ayudas	0.00	0.00
Transferencias Internas y Asignaciones al Sector Público	0.00	0.00
Transferencias al Resto del Sector Público	0.00	0.00
Subsidios y Subvenciones	0.00	0.00
Ayudas Sociales	0.00	0.00
Pensiones y Jubilaciones	0.00	0.00
Transferencias a Fideicomisos, Mandatos y Contratos Análogos	0.00	0.00
Transferencias a la Seguridad Social	0.00	0.00
Donativos	0.00	0.00
Transferencias al Exterior	0.00	0.00

Participaciones y Aportaciones	0.00	0.00
Participaciones	0.00	0.00
Aportaciones	0.00	0.00
Convenios	0.00	0.00
Intereses, Comisiones y Otros Gastos de la Deuda Pública	0.00	0.00
Intereses de la Deuda Pública	0.00	0.00
Comisiones de la Deuda Pública	0.00	0.00
Gastos de la Deuda Pública	0.00	0.00
Costo por Coberturas	0.00	0.00
Apoyos Financieros	0.00	0.00
Otros Gastos y Pérdidas Extraordinarias	0.00	0.00
Estimaciones, Depreciaciones, Deterioros, Obsolescencia y Provisiones	0.00	0.00
Disminución de Inventarios	0.00	0.00
Aumento por Insuficiencia de Estimaciones por Pérdida o Deterioro y Aumento por Insuficiencia de Provisiones	0.00	0.00
Otros Gastos	0.00	0.00
Inversión Pública	0.00	0.00
Inversión Pública no Capitalizable	0.00	0.00
Total de Gastos y Otras Pérdidas	\$44,060,394.73	\$43,139,569.57
Resultados del Ejercicio (Ahorro/Desahorro)	\$182,734.26	\$699,577.09

Bajo protesta de decir verdad declaramos que los Estados Financieros y sus Notas son razonablemente correctos y responsabilidad del emisor


 LIC. DENNYS ALONSO GOMEZ SAUCEDO
 DIRECTOR GENERAL DEL SRTN



 LIC. SASHA MELISSA PEÑA TORRES
 ENCARGADA DEL DEPTO. DE CONTABILIDAD Y FINANZAS


 C.P. GABRIELA VALLE BERNAL
 ENCARGADA DE LA COORDINACION ADMINISTRATIVA

Cuenta Pública 2020
SISTEMA DE RADIO Y TELEVISIÓN DEL ESTADO DE NAYARIT
 Estado de Variación en la Hacienda Pública
 Del 1 de Enero al 31 de Diciembre de 2020
 (pesos)

Concepto	Hacienda Pública/Patrimonio Contribuido	Hacienda Pública/Patrimonio Generado de Ejercicios Anteriores	Hacienda Pública/Patrimonio Generado del Ejercicio	Exceso o Insuficiencia en la Actualización de la Hacienda Pública/Patrimonio	TOTAL
HACIENDA PÚBLICA/PATRIMONIO CONTRIBUIDO NETO DE 2019	0.00	0.00	0.00	0.00	0.00
Aportaciones	0.00	0.00	0.00	0.00	0.00
Donaciones de Capital	0.00	0.00	0.00	0.00	0.00
Actualización de la Hacienda Pública/Patrimonio	0.00	0.00	0.00	0.00	0.00
HACIENDA PÚBLICA /PATRIMONIO GENERADO NETO DE 2019	0.00	0.00	699,577.09	0.00	699,577.09
Resultados del Ejercicio (Ahorro/Desahorro)	0.00		699,577.09	0.00	699,577.09
Resultados de Ejercicios Anteriores	0.00	0.00	0.00	0.00	0.00
Revalúos	0.00	0.00	0.00	0.00	0.00
Reservas	0.00	0.00	0.00	0.00	0.00
Rectificaciones de Resultados de Ejercicios Anteriores	0.00	0.00	0.00	0.00	0.00
EXCESO O INSUFICIENCIA EN LA ACTUALIZACIÓN DE LA HACIENDA PÚBLICA/ PATRIMONIO NETO DE 2019	0.00	0.00	0.00	0.00	0.00
Resultado por Posición Monetaria	0.00	0.00	0.00	0.00	0.00
Resultado por Tenencia de Activos no Monetarios	0.00	0.00	0.00	0.00	0.00
HACIENDA PÚBLICA / PATRIMONIO NETO FINAL DE 2019	0.00	0.00	699,577.09	0.00	699,577.09
CAMBIOS EN LA HACIENDA PÚBLICA/PATRIMONIO CONTRIBUIDO NETO DE 2020	0.00	0.00	0.00	0.00	0.00
Aportaciones	0.00	0.00	0.00	0.00	0.00
Donaciones de Capital	0.00	0.00	0.00	0.00	0.00
Actualización de la Hacienda Pública/Patrimonio	0.00	0.00	0.00	0.00	0.00
VARIACIONES DE LA HACIENDA PÚBLICA / PATRIMONIO GENERADO NETO DE 2020	0.00	699,577.09	-1,048,543.22	0.00	-348,966.13
Resultados del Ejercicio (Ahorro/Desahorro)	0.00	0.00	182,734.26	0.00	182,734.26
Resultados de Ejercicios Anteriores	0.00	699,577.09	-699,577.09	0.00	0.00
Revalúos	0.00	0.00	0.00	0.00	0.00
Reservas	0.00	0.00	0.00	0.00	0.00
Rectificaciones de Resultados de Ejercicios Anteriores	0.00	0.00	-531,700.39	0.00	-531,700.39
CAMBIOS EN EL EXCESO O INSUFICIENCIA EN LA ACTUALIZACIÓN DE LA HACIENDA PÚBLICA/ PATRIMONIO NETO DE 2020	0.00	0.00	0.00	0.00	0.00
Resultado por Posición Monetaria	0.00	0.00	0.00	0.00	0.00
Resultado por Tenencia de Activos no Monetarios	0.00	0.00	0.00	0.00	0.00
HACIENDA PÚBLICA / PATRIMONIO NETO FINAL DE 2020	\$0.00	\$699,577.09	-\$348,966.13	\$0.00	\$350,610.96

Bajo protesta de decir verdad declaramos que los Estados Financieros y sus Notas son razonablemente correctos y responsabilidad del emisor


 LIC. DENNYS ALONSO GOMEZ SAUCEDO
 DIRECTOR GENERAL DEL SRTN


 LIC. SASHÁ MELISSA PEÑA TORRES
 ENCARGADA DEL DEPTO. DE CONTABILIDAD Y FINANZAS



 C.P. GABRIELA VALLE BERNAL
 ENCARGADA DE LA COORDINACION ADMINISTRATIVA

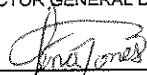
Cuenta Pública 2020
SISTEMA DE RADIO Y TELEVISIÓN DEL ESTADO DE NAYARIT
 Estado de Cambios en la Situación Financiera
 Del 1 de Enero al 31 de Diciembre de 2020
 (Pesos)

Concepto	Origen	Aplicación
ACTIVO	0.00	513,587.81
Activo Circulante	0.00	473,106.96
Efectivo y Equivalentes	162,781.83	0.00
Derechos a Recibir Efectivo o Equivalentes	0.00	635,886.79
Derechos a Recibir Bienes o Servicios	0.00	0.00
Inventarios	0.00	0.00
Almacenes	0.00	0.00
Estimación por Pérdida o Deterioro de Activos Circulantes	0.00	0.00
Otros Activos Circulantes	0.00	0.00
Activo No Circulante	0.00	40,480.85
Inversiones Financieras a Largo Plazo	0.00	0.00
Derechos a Recibir Efectivo o Equivalentes a Largo Plazo	0.00	0.00
Bienes Inmuebles, Infraestructura y Construcciones en Proceso	0.00	0.00
Bienes Muebles	0.00	40,480.85
Activos Intangibles	0.00	0.00
Depreciación, Deterioro y Amortización Acumulada de Bienes	0.00	0.00
Activos Diferidos	0.00	0.00
Estimación por Pérdida o Deterioro de Activos no Circulantes	0.00	0.00
Otros Activos no Circulantes	0.00	0.00
PASIVO	862,553.94	0.00
Pasivo Circulante	862,553.94	0.00
Cuentas por Pagar a Corto Plazo	862,553.94	0.00
Documentos por Pagar a Corto Plazo	0.00	0.00
Porción a Corto Plazo de la Deuda Pública a Largo Plazo	0.00	0.00
Títulos y Valores a Corto Plazo	0.00	0.00
Pasivos Diferidos a Corto Plazo	0.00	0.00
Fondos y Bienes de Terceros en Garantía y/o Administración a Corto Plazo	0.00	0.00
Provisiones a Corto Plazo	0.00	0.00
Otros Pasivos a Corto Plazo	0.00	0.00
Pasivo No Circulante	0.00	0.00
Cuentas por Pagar a Largo Plazo	0.00	0.00
Documentos por Pagar a Largo Plazo	0.00	0.00
Deuda Pública a Largo Plazo	0.00	0.00
Pasivos Diferidos a Largo Plazo	0.00	0.00
Fondos y Bienes de Terceros en Garantía y/o en Administración a Largo Plazo	0.00	0.00
Provisiones a Largo Plazo	0.00	0.00

HACIENDA PÚBLICA/ PATRIMONIO	0.00	348,966.13
Hacienda Pública/Patrimonio Contribuido	0.00	0.00
Aportaciones	0.00	0.00
Donaciones de Capital	0.00	0.00
Actualización de la Hacienda Pública / Patrimonio	0.00	0.00
Hacienda Pública/Patrimonio Generado	0.00	348,966.13
Resultados del Ejercicio (Ahorro / Desahorro)	0.00	516,842.83
Resultados de Ejercicios Anteriores	699,577.09	0.00
Revalúos	0.00	0.00
Reservas	0.00	0.00
Rectificaciones de Resultados de Ejercicios Anteriores	0.00	531,700.39
Exceso o Insuficiencia en la Actualización de la Hacienda Pública/Patrimonio	0.00	0.00
Resultado por Posición Monetaria	0.00	0.00
Resultado por Tenencia de Activos no Monetarios	0.00	0.00

Bajo protesta de decir verdad declaramos que los Estados Financieros y sus Notas son razonablemente correctos y responsabilidad del emisor





 LIC. DENNYS ALONSO GOMEZ SAUCEDO
 DIRECTOR GENERAL DEL SRTN


 LIC. SASHA MELISSA PEÑA TORRES
 ENCARGADA DEL DEPTO. DE CONTABILIDAD Y
 FINANZAS


 C.P. GABRIELA VALLE BERNAL
 ENCARGADA DE LA COORDINACION
 ADMINISTRATIVA


Cuenta Pública 2020
SISTEMA DE RADIO Y TELEVISIÓN DEL ESTADO DE NAYARIT
 Estado de Flujos de Efectivo
 Del 1 de Enero al 31 de Diciembre de 2020 y 2019
 (Pesos)

Concepto	2020	2019
Flujos de Efectivo de las Actividades de Operación		
Origen	44,243,128.96	45,062,400.36
Impuestos	0.00	0.00
Cuotas y Aportaciones de Seguridad Social	0.00	0.00
Contribuciones de mejoras	0.00	0.00
Derechos	0.00	0.00
Productos	4,301.29	23,280.13
Aprovechamientos	0.00	0.00
Ingresos por Venta de Bienes y Prestación de Servicios	605,000.00	660,000.00
Participaciones, Aportaciones, Convenios, Incentivos Derivados de la Colaboración Fiscal y Fondos Distintos de Aportaciones	0.00	0.00
Transferencias, Asignaciones, Subsidios y Subvenciones, y Pensiones y Jubilaciones	43,633,827.67	43,155,866.53
Otros Orígenes de Operación	0.00	1,223,253.70
Aplicación	44,365,429.94	43,139,569.57
Servicios Personales	39,149,896.98	38,198,313.48
Materiales y Suministros	580,865.13	873,009.26
Servicios Generales	3,629,639.32	4,068,246.83
Transferencias internas y Asignaciones al Sector Público	0.00	0.00
Transferencias al resto del Sector Público	0.00	0.00
Subsidios y Subvenciones	0.00	0.00
Ayudas Sociales	0.00	0.00
Pensiones y Jubilaciones	0.00	0.00
Transferencias a Fideicomisos, Mandatos y Contratos Análogos	0.00	0.00
Transferencias a la Seguridad Social	0.00	0.00
Donativos	0.00	0.00
Transferencias al Exterior	0.00	0.00
Participaciones	0.00	0.00
Aportaciones	0.00	0.00
Convenios	0.00	0.00
Otras Aplicaciones de Operación	1,005,028.51	0.00
Flujos Netos de Efectivo por Actividades de Operación	-122,300.98	1,922,830.79
Flujos de Efectivo de las Actividades de Inversión		
Origen	0.00	0.00
Bienes Inmuebles, Infraestructura y Construcciones en Proceso	0.00	0.00
Bienes Muebles	0.00	0.00
Otros Orígenes de Inversión	0.00	0.00
Aplicación	40,480.85	291,221.48
Bienes Inmuebles, Infraestructura y Construcciones en Proceso	0.00	0.00
Bienes Muebles	40,480.85	291,221.48
Otras Aplicaciones de Inversión	0.00	0.00
Flujos Netos de Efectivo por Actividades de Inversión	-40,480.85	-291,221.48






Flujo de Efectivo de las Actividades de Financiamiento		
Origen		
Endeudamiento Neto	0.00	0.00
Interno	0.00	0.00
Externo	0.00	0.00
Otros Origenes de Financiamiento	0.00	0.00
Aplicación		
Servicios de la Deuda	0.00	0.00
Interno	0.00	0.00
Externo	0.00	0.00
Otras Aplicaciones de Financiamiento	0.00	0.00
Flujos netos de Efectivo por Actividades de Financiamiento	0.00	0.00
Incremento/Disminución Neta en el Efectivo y Equivalentes al Efectivo	-162,781.83	1,631,609.31
Efectivo y Equivalentes al Efectivo al inicio del Ejercicio	1,631,609.31	0.00
Efectivo y Equivalentes al Efectivo al final del Ejercicio	\$ 1,468,827.48	\$ 1,631,609.31

Bajo protesta de decir verdad declaramos que los Estados Financieros y sus Notas son razonablemente correctos y responsabilidad del emisor


 LIC. DENNYS ALONSO GOMEZ SAUCEDO
 DIRECTOR GENERAL DEL SRTN



 C.P. GABRIELA VALLE BERNAL
 ENCARGADA DE LA COORDINACION
 ADMINISTRATIVA



 LIC. SASHA MELISSA PEÑA TORRES
 ENCARGADA DEL DEPTO. DE CONTABILIDAD Y FINANZAS


Cuenta Pública 2020
SISTEMA DE RADIO Y TELEVISIÓN DEL ESTADO DE NAYARIT
 Estado Analítico del Activo
 Del 1 de Enero al 31 de Diciembre de 2020
 (Pesos)

Concepto	Saldo Inicial 1	Cargos del Periodo 2	Abonos del Periodo 3	Saldo Final 4=(1+2-3)	Variación del Periodo (4-1)
ACTIVO					
Activo Circulante	4,029,110.19	135,059,179.51	134,586,072.55	4,502,217.15	473,106.96
Efectivo y Equivalentes	1,631,609.31	87,204,794.90	87,367,576.73	1,468,827.48	-162,781.83
Derechos a Recibir Efectivo o Equivalentes	2,397,500.88	47,854,384.61	47,218,495.82	3,033,389.67	635,888.79
Derechos a Recibir Bienes o Servicios	0.00	0.00	0.00	0.00	0.00
Inventarios	0.00	0.00	0.00	0.00	0.00
Almacenes	0.00	0.00	0.00	0.00	0.00
Estimación por Pérdida o Deterioro de Activos Circulantes	0.00	0.00	0.00	0.00	0.00
Otros Activos Circulantes	0.00	0.00	0.00	0.00	0.00
Activo No Circulante	291,221.48	40,480.85	0.00	331,702.33	40,480.85
Inversiones Financieras a Largo Plazo	0.00	0.00	0.00	0.00	0.00
Derechos a Recibir Efectivo o Equivalentes a Largo Plazo	0.00	0.00	0.00	0.00	0.00
Bienes Inmuebles, Infraestructura y Construcciones en Proceso	0.00	0.00	0.00	0.00	0.00
Bienes Muebles	291,221.48	40,480.85	0.00	331,702.33	40,480.85
Activos Intangibles	0.00	0.00	0.00	0.00	0.00
Depreciación, Deterioro y Amortización Acumulada de Bienes	0.00	0.00	0.00	0.00	0.00
Activos Diferidos	0.00	0.00	0.00	0.00	0.00
Estimación por Pérdida o Deterioro de Activos no Circulantes	0.00	0.00	0.00	0.00	0.00
Otros Activos no Circulantes	0.00	0.00	0.00	0.00	0.00
TOTAL DEL ACTIVO	\$ 4,320,331.67	\$ 135,099,660.36	\$ 134,586,072.55	\$ 4,833,919.48	\$ 513,587.81

Bajo protesta de decir verdad declaramos que los Estados Financieros y sus Notas son razonablemente correctos y responsabilidad del emisor


 LIC. DENNYS ALONSO GOMEZ SAUCEDO
 DIRECTOR GENERAL DEL SRTN



 C.P. GABRIELA VALLE BERNAL
 ENCARGADA DE LA COORDINACION ADMINISTRATIVA



 LIC. SASHA MELISSA PEÑA TORRES
 ENCARGADA DEL DEPTO. DE CONTABILIDAD Y FINANZAS


Cuenta Pública 2020
 SISTEMA DE RADIO Y TELEVISIÓN DEL ESTADO DE NAYARIT
 Estado Analítico de la Deuda y Otros Pasivos
 Del 1 de Enero al 31 de Diciembre de 2020
 (Pesos)

Denominación de las Deudas	Moneda de Contratación	Institución o País Acreedor	Saldo Inicial del Periodo	Saldo Final del Periodo
DEUDA PÚBLICA				
Corto Plazo				
Deuda Interna			0.00	0.00
Instituciones de Crédito	Peso	México	0.00	0.00
Títulos y Valores	Peso	México	0.00	0.00
Arrendamientos Financieros	Peso	México	0.00	0.00
Deuda Externa			0.00	0.00
Organismos Financieros Internacionales	Peso	México	0.00	0.00
Deuda Bilateral	Peso	México	0.00	0.00
Títulos y Valores	Peso	México	0.00	0.00
Arrendamientos Financieros	Peso	México	0.00	0.00
Subtotal a Corto Plazo			0.00	0.00
Largo Plazo				
Deuda Interna			0.00	0.00
Instituciones de Crédito	Peso	México	0.00	0.00
Títulos y Valores	Peso	México	0.00	0.00
Arrendamientos Financieros	Peso	México	0.00	0.00
Deuda Externa			0.00	0.00
Organismos Financieros Internacionales	Peso	México	0.00	0.00
Deuda Bilateral	Peso	México	0.00	0.00
Títulos y Valores	Peso	México	0.00	0.00
Arrendamientos Financieros			0.00	0.00
Subtotal a Largo Plazo			0.00	0.00
Otros Pasivos	Peso	México	3,620,754.58	4,483,308.52
Total Deuda y Otros Pasivos			\$ 3,620,754.58	\$ 4,483,308.52

Bajo protesta de decir verdad declaramos que los Estados Financieros y sus Notas son razonablemente correctos y responsabilidad del emisor


 LIC. DENNYS ALONSO GOMEZ SAUCEDO
 DIRECTOR GENERAL DEL SRTN


 C.P. GABRIELA VALLE BERNAL
 ENCARGADA DE LA COORDINACION ADMINISTRATIVA


 LIC. SASHA MELISSA PEÑA TORRES
 ENCARGADA DEL DEPTO. DE CONTABILIDAD Y FINANZAS

Cuenta Pública 2020
SISTEMA DE RADIO Y TELEVISIÓN DEL ESTADO DE NAYARIT
Informe de Pasivos Contingentes
Del 1 de Enero al 31 de Diciembre de 2020
(Pesos)

"En cumplimiento a lo dispuesto en los artículos 46, fracción I, inciso d, y 52 de la Ley General de Contabilidad Gubernamental, y de conformidad con lo establecido en el capítulo VII, numeral III, inciso g) del Manual de Contabilidad Gubernamental emitido por el CONAC, el ente público informa lo siguiente:"

Cuenta	Concepto	Importe
TOTAL		\$0.00

Bajo protesta de decir verdad declaramos que los Estados Financieros y sus Notas son razonablemente correctos y responsabilidad del emisor



Lic. Dennys Alonso Gomez Saucedo
Director General del SRTM



C.P Gabriela Valle Bernal
Encargada de la coordinación
administrativa de SRTN.

A. NOTA DE DESGLOSE

1. NOTAS A LOS ESTADOS FINANCIEROS

ACTIVO

-EFECTIVO Y EQUIVALENTES

Fondos con afectación específica

1.- Al 31 de diciembre del 2020 los rubros que componen el efectivo y sus equivalentes está integrado por el saldo en bancos, fondo revolvente en caja chica y depósitos en garantías. La cantidad en bancos se deriva de las retenciones pendientes por pagar causadas por la 2ª quincena del mes de diciembre del 2020.

La cantidad de depósitos en garantía hace referencia por los contratos de servicio de luz que se llevaron a cabo en el año 2019; con domicilio en Avenida Victoria 213, domicilio oficial del SRTN y en la planta de Radio con domicilio en Severo Ávila sin número, Puerta de la Laguna. Y el monto de fondo revolvente fue por el total de efectivo que quedo en la caja chica.

DESCRIPCION	IMPORTE
BANCOS/TESORERIA	1,371,030.50
CAJA CHICA/ FONDO REVOLVENTE	117.39
DEPOSITOS DE FONDOS DE TERCEROS EN GARANTIA Y/O ADMINISTRACION	97,679.58
SUMA	\$1,468,827.48



DERECHOS A RECIBIR EFECTIVO Y EQUIVALENTES Y BIENES O SERVICIOS A RECIBIR.

2.-Por contribución

El total de derechos a recibir efectivo de la cuenta de deudores diversos lo compone la secretaria de administración y finanzas por la cantidad de 2,920,170.67 por concepto de recurso estatal con participaciones federales pendientes por recibir para el pago de la segunda parte de aguinaldo, así como para el pago para gasto corriente según los auxiliares contables recibidos por la SAF. También lo compone el deudor diverso del SAT por la cantidad de 113,219.00 por concepto de; devolución de ISR por salarios, ya que se hizo un pago de lo indebido en las retenciones de ISR del mes de septiembre por lo que se hizo el trámite para la devolución y hasta el 31 de diciembre del 2020 sigue en proceso de trámite. siendo un total de derecho a recibir efectivo y equivalentes por \$3,033,398.67

DEUDORES DIVERSOS POR COBRAR A CORTO PLAZO	CANTIDAD
SECRETARIA DE ADMINISTRACIÓN Y FINANZAS	2,920,170.67
SAT	113,219.00
SUMA	3,033,398.67

3.- Por desagregación por su vencimiento.

Nombre	Hasta 90 días	Hasta 365 días	Más de 365 días
Secretaria de administración y finanzas	2,352,926.13		
Secretaria de administración y finanzas		64,509.17	
Secretaria de administración y finanzas		43032.76	
Secretaria de administración y finanzas		231,761.96	
Secretaria de administración y finanzas		164,140.65	
SAT		113,219.00	

[Handwritten signature]

-BIENES DISPONIBLES PARA SU TRANSFORMACION O CONSUMO (INVENTARIOS).

4.-Bienes disponibles para su transformación o consumo. (No aplica).

5.- Cuentas de almacén. (No aplica).

-INVERSIONES FINANCIERAS.

6.-Inversiones financieras, que considera los fideicomisos. (No aplica).

7.-Inversiones financieras, los saldos de las participaciones y aportaciones de capital. (No aplica).

-BIENES MUEBLES, INMUEBLES E INTANGIBLES.

8.- El SRTN actualmente no cuenta con bienes inmuebles, tiene un contrato de arrendamiento donde se encuentran las instalaciones operativas, por lo que este apartado está compuesto por los siguientes rubros de bienes muebles;

DESCRIPCION	CANTIDAD
MOBILIARIO Y EQUIPO DE ADMINISTRACIÓN	230,274.08
MOBILIARIO Y EQUIPO EDUCACIONAL Y RECREATIVO	14,274.99
MAQUINARIA, OTROS EQUIPOS Y HERRAMIENTAS	87,153.26
SUMA	\$331,702.33



[Handwritten signature]
[Handwritten mark]
[Handwritten signature]

9.-Activos intangibles y diferidos. (No aplica).

-ESTIMACIONES Y DETERIOROS.

10.- Criterios utilizados para las estimaciones.

- a).-Monto de la depreciación del ejercicio y acumulada. (No aplica).
- B).-Método de depreciación. (No aplica).
- c).- Tasa aplicada. (No aplica).

Nota: no se aplico la depreciación de activos.




-Otros Activos.

11.- Otros activos circulantes y no circulantes. (No aplica).

PASIVO

1. En Relación de las cuentas y documentos por pagar corresponde al pago pendiente de prestaciones, retenciones y contribuciones (Impuestos, Fondo de Pensión, ISSSTE, Vales de despensa, Aguinaldo, etc.)

RETENCIONES Y CONTRIBUCIONES POR PAGAR A CORTO PLAZO	CANTIDAD
ISR por salarios	1,107,900.93
Subsidio al empleo	-348.18
ISR por arrendamiento	-28,325.00
Impuesto Cedular	-4,224.00
IVA TRASLADADO	26,400.00
ISSSTE	20,279.73
FONACOT	41,175.98
Pension alimenticia	112,703.38
Fondo de pensiones	205,258.57
Guarderia	300.00
Prestamo Gobierno	3,250.00
Seguro Magistral	1,555.00
Cuota salud	3,873.19
Cuota Sindical	5,161.02
CD del niño	78.00
Fondo Mutualista	3,250.00

Préstamo Sitrapción	1,050.00
TOTAL RETENCIONES	1,499,338.32
OTRAS CUENTAS POR PAGAR A CORTO PLAZO	
Acreeedores diversos	2,283,976.90
Proveedores a pagar a corto plazo	
Diana Laura Navidad Murrieta	125,280.00
Cecilia Contreras Vargas	394,284.00
Rizo Papelera SA de CV	20,532.00
MARIA INES MACEDO ORTEGA	9,860.00
KURT FERNANDO DELGADO HERNANDEZ	12,525.10
ASETTEL GILDARDO GOMEZ PELAYO	24,940.00
JOSE MARTIN CHAVEZ PEÑA	4,895.20
JAVIER MUÑOS ESTUDILLO	9,280.00
MIGUEL ANGEL DE LA LUZ VALENCIA	17,197.00
TOTAL PROVEEDORES POR PAGAR	618,793.30
SUMA	\$4,402,108.52

2. Fondos de bienes de terceros en administración. (No aplica).
3. Pasivos diferidos y otros. (No aplica).

II) NOTAS AL ESTADO DE ACTIVIDADES

INGRESOS DE GESTIÓN

1.-Rubros de ingresos por gestión provenientes de recursos propios y recursos estatales vía subsidio.

DESCRIPCION	CANTIDAD
PRODUCTOS FINANCIEROS	4,301.29
INGRESOS POR VENTA DE BIENES Y PRESTACIÓN DE SERVICIOS	605,000.00
TRANSFERENCIAS Y ASIGNACIONES, SUBSIDIOS Y OTRAS AYUDAS	43,684,700.98
SUMA	44,294,002.24

2.- Se informa que durante el ejercicio fiscal 2020 en la contabilidad no se efectuaron las cuentas de otros ingresos y beneficios. (No aplica).



[Handwritten signature]

GASTOS Y OTRAS PÉRDIDAS.

1).-Al respecto, en materia del ejercicio del gasto que corresponde a este agregado del estado de actividades se informa haber erogado la cantidad de **\$44,294,002.27** (cuarenta y cuatro millones doscientos noventa y cuatro mil dos pesos 27/100 m.n.), mostrando en seguida los grupos que integra la cantidad citada:

DESCRIPCIÓN	CANTIDAD
SERVICIOS PERSONALES	39,149,896.98
MATERIALES Y SUMINISTROS	594,805.43
SERVICIOS GENERALES	4,366,565.60
SUMA	\$44,294,002.27

El rubro de servicios personales es la erogación de los compromisos de pago de nóminas, prestaciones al personal de base, de confianza y de contrato.

El rubro de materiales y suministros se refiere a la erogación de los materiales y suministros que se necesita para el mantenimiento.

El rubro de servicios generales es la erogación de los servicios básicos que el SISTEMA DE RADIO Y TELEVISIÓN necesita para el buen funcionamiento y operatividad.

III).- NOTAS AL ESTADO DE VARIACION EN LA HACIENDA PÚBLICA

1).-Modificación al patrimonio contribuido.

Debido a las facturas pendientes de pago que quedaron comprometidas mas no devengadas en el ejercicio 2019 y por la misma razón no generaron un pasivo, al momento de liquidarlas en el ejercicio 2020 se decidió afectar a la cuenta de resultados de ejercicios anteriores en la cuenta 3220-2019 mismos que ejercieron una disminución en el patrimonio del ejercicio 2019, ya para fines de la entrega de la cuenta pública se hizo una reclasificación donde el monto total de las afectaciones de la cuenta 3220-2019 se reclasifico en la cuenta 3252-2019 en cambios por errores contables.



2).- Monto y procedencia de los recursos que modifican al patrimonio.

DESCRIPCION	CANTIDAD
HACIENDA PUBLICA/ PATRIMONIO NETO AL FINAL DEL EJERCICIO ANTERIOR	699,577.09
RECTIFICACIONES DE RESULTADOS DE EJERCICIOS ANTERIORES	-531,700.39
RESULTADO DEL EJERCICIO (AHORRO/DESAHORRO)	182,734.26
TOTAL HACIENDA PUBLICA/PATRIMONIO	350,610.96

IV).- NOTAS AL ESTADO DE FLUJOS DE EFECTIVO

EFFECTIVO Y EQUIVALENTES:

1.-El origen del flujo de Efectivo.

DESCRIPCION	2020	2019
EFFECTIVO	117.39	0.00
BANCOS /TESORERIA	1,371,030.51	1,533,929.73
DEPOSITOS EN GARANTIA	97,679.58	97,679.58
TOTAL DE EFFECTIVO Y EQUIVALENTES	1,468,827.48	1,631,609.31

2.- Se informa que durante el ejercicio fiscal 2020 en la contabilidad no se efectuaron adquisiciones de bienes muebles e inmuebles y porcentaje mediante subsidios de capital del sector central. (No aplica).

3.-Conciliación de los flujos de efectivos netos de las actividades de operación de ahorro/desahorro antes de rubros extraordinarios. (No aplica).




**V).- CONCILIACIÓN ENTRE LOS INGRESOS PRESUPUESTARIOS Y CONTABLES, ASI
COMO ENTRE LOS EGRESOS PRESUPUESTARIOS Y LOS GASTOS CONTABLES**

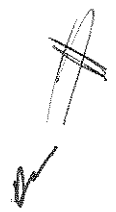
SISTEMA DE RADIO Y TELEVISION DE NAYARIT		
Conciliación entre los Ingresos Presupuestarios y Contables		
Correspondiente del 1 de Enero al 31 de Diciembre de 2019		
(Cifras en pesos)		
1. Ingresos Presupuestarios		44,294,002.27
2. Más ingresos contables no presupuestarios		0.00
- Incremento por variación de inventarios	0.00	-
- Disminución del exceso de estimaciones por pérdida o deterioro u obsolescencia	0.00	-
- Disminución del exceso de provisiones	0.00	-
- Otros ingresos y beneficios varios	0.00	-
- Otros ingresos contables no presupuestarios	0.00	-
3. Menos ingresos presupuestarios no contables		0.00
- Productos de capital	0.00	-
- Aprovechamientos capital	0.00	-
- Ingresos derivados de financiamientos	0.00	-
- Otros Ingresos presupuestarios no contables	0.00	-
4. Ingresos Contables (4 = 1 + 2 - 3)		44,294,002.27

[Handwritten signatures and initials]



Correspondiente del 1 de Enero al 31 de Diciembre de 2018

1. Total de egresos (presupuestarios)		44,151,748.86
2. Menos egresos presupuestarios no contables	-	40,480.85
Mobiliario y equipo de administración	27,952.85	
Mobiliario y equipo educacional y recreativo	0.00	
Equipo e instrumental médico y de laboratorio	0.00	
Vehículos y equipo de transporte	0.00	
Equipo de defensa y seguridad	0.00	
Maquinaria, otros equipos y herramientas	12,528.00	
Activos biológicos	0.00	
Bienes inmuebles	0.00	
Activos intangibles	0.00	
Obra pública en bienes propios	0.00	
Acciones y participaciones de capital	0.00	
Compra de títulos y valores	0.00	
Inversiones en fideicomisos, mandatos y otros análogos	0.00	
Provisiones para contingencias y otras erogaciones especiales	0.00	
Amortización de la deuda pública	0.00	
Adeudos de ejercicios fiscales anteriores (ADEFAS)	0.00	
Otros Egresos Presupuestales No Contables	0.00	
3. Más Gasto Contables No Presupuestales	-	0.00
Estimaciones, depreciaciones, deterioros, obsolescencia y amortizaciones	0.00	
Provisiones	0.00	
Disminución de inventarios	0.00	
Aumento por insuficiencia de estimaciones por pérdida o deterioro u obsolescencia	0.00	
Aumento por insuficiencia de provisiones	0.00	
Otros Gastos	0.00	
Otros Gastos Contables No Presupuestales	0.00	
4. Total de Gasto Contable (4 = 1 - 2 + 3)		44,111,268.01





B).-NOTAS DE MEMORIA (CUENTAS DE ORDEN)

CUENTAS DE ORDEN CONTABLES Y PRESUPUESTARIAS:

CONTABLES:

Valores (No aplica).

Emisión de obligaciones (No aplica).

Avales y garantías (No aplica).

Juicios (No aplica).

Contratos para la inversión mediante proyectos para prestación de servicios (PPS) y similares (No aplica).

Bienes concesionados o en comodato. (No aplica).

PRESUPUESTARIAS:


En relación con los movimientos efectuados al 31 de diciembre del 2020 del presupuesto autorizado fue el siguiente:

LEY DE INGRESOS

LEY DE INGRESOS ESTIMADA	\$54,651,832.85
LEY DE INGRESOS POR EJECUTAR	\$10,358,638.97
MODIFICACIONES A LA LEY DE INGRESOS ESTIMADA	808.39
LEY DE INGRESOS DEVENGADA	\$44,294,002.27
LEY DE INGRESOS RECAUDADA	\$44,294,002.24

PRESUPUESTO DE EGRESOS

PRESUPUESTO DE EGRESOS APROBADO	\$54,651,832.85
PRESUPUESTO DE EGRESOS POR EJERCER	\$0.00
MODIFICACIONES AL PRESUPUESTO DE EGRESOS	\$-10,550,083.99
PRESUPUESTO DE EGRESOS COMPROMETIDO	\$44,151,748.86
PRESUPUESTO DE EGRESOS DEVENGADO	\$44,151,748.86
PRESUPUESTO DE EGRESOS EJERCIDO	\$44,151,748.86
PRESUPUESTO DE EGRESOS PAGADO	\$43,451,755.56



C).- NOTA DE GESTIÓN ADMINISTRATIVA

1).-INTRODUCCION.

El presente documentos tiene como objetivo dar a conocer para su mayor comprensión los aspectos financieros de mayor relevancia que influyeron en la toma de decisiones del periodo 2020.

2).-PANORAMA ECONÓMICO Y FINANCIERO.

Las condiciones económicas y financieras del Sistema de Radio y Televisión durante el ejercicio 2020 fueron limitadas, sin embargo se priorizaron los programas esenciales del canal para cumplir las metas anuales lo que significó un ahorro considerable en los gastos de materiales de suministros y servicios sin quitarle importancia a los gastos del capítulo 1000.

3).-AUTORIZACIÓN E HISTORIA.

El día 23 de julio del 2018 L.C. **Antonio Echevarría García**, Gobernador Constitucional del Estado Libre y Soberano de Nayarit, en ejercicio de las facultades que me confieren los artículos 69 fracción XVII de la Constitución Política del Estado Libre y Soberano de Nayarit; y con fundamento en los artículos 2, 5, 18, 24, 46, y 52 de la Ley Orgánica del Poder Ejecutivo del Estado de Nayarit; tengo a bien expedir el presente **DECRETO ADMINISTRATIVO POR EL QUE SE CREA**

EL ORGANISMO PÚBLICO DESCENTRALIZADO DENOMINADO “SISTEMA DE RADIO Y TELEVISIÓN DE NAYARIT” con la finalidad de dotarlo de plena autonomía técnica, operativa, de decisión y de gestión; a efecto de que satisfaga los criterios previstos por el Legislador Federal y, esté en condiciones de mantener e incrementar, en su caso, la Concesión Única para prestar Servicios públicos de Telecomunicaciones y Radiodifusión, así como de solicitar, administrar y operar las concesiones para usar y aprovechar bandas de frecuencia del Espectro Radioeléctrico para uso público en términos de las leyes señaladas.

4.-ORGANIZACIÓN Y OBJETIVO SOCIAL.

a).-El objetivo social Ofrecer al auditorio una programación y contenidos de calidad a través de las estaciones de radio y televisión concesionadas al Gobierno del Estado de Nayarit , Servir a la ciudadanía como un medio de comunicación que genera credibilidad, Contribuir a crear una opinión pública informada, fomentar el apoyo ciudadano a políticas públicas, generar la solidaridad hacia proyectos públicos y privados de asistencia social, promover y difundir la cohesión y enriquecer el sentimiento de identidad de los nayaritas con la responsabilidad de preservar el patrimonio cultural y propagar los valores que propician el crecimiento intelectual de las nayaritas.

b).-La principal actividad

- Elaborar, producir y transmitir programas culturales sin fines lucrativos promoviendo la identidad nacional con particular enfoque regional, urbano y rural;
- Difundir, divulgar y promover el conocimiento, la apreciación y el disfrute de expresiones artísticas, intelectuales y populares, los avances científicos y tecnológicos, así como orientar sobre prácticas sanitarias y preservación ecológica, fomentar el deporte y, en general, coadyuvar en los programas educativos;
- Ofrecer una programación alternativa que permita al público contar con opciones de contenido social, cultural, educacional, científico y deportivo, y
- Incrementar la zona de cobertura para facilitar el acceso a las comunidades de los servicios públicos que ofrece el Sistema.

c).-Ejercicio fiscal, de conformidad con lo establecido en los postulados de Contabilidad Gubernamental emitidos por el Consejo Nacional de Armonización Contable (CONAC), particularmente en la explicación del término denominado Periodo Contable, se precisó que en lo que refiere a la Contabilidad Gubernamental el período relativo es de un año que comprende a partir del 01 de enero hasta el 31 de diciembre y está directamente relacionado con la ejecución de la Ley de Ingresos y el ejercicio del Presupuesto de Egresos.

d).-Régimen jurídico., cabe destacar que el ente público está establecido por un marco de normatividad, reglamentación y políticas que determina sus objetivos, ámbito y acción y sus limitaciones para asumir derechos y contraer obligaciones.

e).-Consideraciones fiscales.-presentar la declaración y pagos provisional de retención del impuesto sobre la renta (ISR) por sueldos y salarios, ISR por retenciones por servicios





SRTN
SISTEMA DE

GOBIERNO DEL ESTADO DE NAYARIT

profesionales, ISR por pagos por cuentas de terceros o retenciones por arrendamiento de inmuebles, impuesto al valor agregados, impuestos 2% sobre nómina.

- f).-Estructura organizacional básica, dirección General, dirección de televisión, dirección de radio, coordinación administrativa, coordinación de ingeniería.
- g).-fideicomisos (No aplica).

5.-BASE DE PREPARACIÓN DE LOS ESTADOS FINANCIEROS.

- a).-Los estados financieros se preparan de acuerdo a las normas emitidas por la Ley General de Contabilidad Gubernamental expuesta por el CONAC y las disposiciones legales aplicables.
- b).-En forma particular, se informa que la elaboración de los estados financieros y presupuestarios se ha realizado en base a las normas y metodología previstas en el apartado de estados financieros del manual de contabilidad gubernamental.
- c).-Los registros de las operaciones y en la emisión de información financiera y presupuestal se ha realizado cumpliendo los postulados básicos de contabilidad gubernamental, ya que estos proporcionan el sustento técnico para la práctica contable a través de definiciones, explicaciones y razonamientos en la materia.
- d).-Normatividad supletoria (No aplica).
- e).-Implementación de la base devengada. (No aplica).

6.-POLITICAS DE CONTABILIDAD SIGNIFICATIVAS.

- a).-Este organismo está cumpliendo con las disposiciones marcadas en la Ley General de Contabilidad Gubernamental que tiene por objeto establecer los criterios generales que regirán la contabilidad y la emisión financieras.
Con tal motivo, las principales políticas de la entidad en materia de rendición de cuentas están orientadas a la que la contabilidad gubernamental facilite el registro y la fiscalización de los activos, pasivos, ingresos y gastos y en general, contribuir a medir la eficacia, economía y eficiencia de del gasto e ingresos, como patrimonio.
- b).-Operaciones en el extranjero y de sus defectos en la información financiera gubernamental (No aplica).
- c).- Método de valuación de la inversión en acciones en el sector paraestatal (No aplica).
- d).-Sistema y método de valuación de inventarios., se lleva a cabo el método del inventarios físico cada seis meses para verificar su estado.
- e).-Beneficios a empleados (No aplica).
- f).-Provisiones (No aplica).
- g).-Reservas (No aplica).



[Handwritten signature]



SRTN
SISTEMA DE
REVELACIÓN

h).-Cambios en políticas contables y corrección de errores junto con la revelación de los efectos que se tendrá en la información financiera (No aplica).

i).-Reclasificaciones (No aplica).

j).-Depuración y cancelación de saldos (No aplica)

7.-POSICIÓN EN MONEDA EXTRANJERA Y PROTECCIÓN POR RIESGO CAMBIARIO.

a).- Activos en moneda extranjera (No aplica).

B).-Pasivos en moneda extranjera (No aplica).

c).- Posición en moneda extranjera (No aplica).

d).-Tipo de cambio (No aplica).

e).-Equivalente en moneda nacional (No aplica).

8.-REPORTE ANALÍTICO DEL ACTIVO.

a).-Vida útil o porcentajes de depreciación, deterioro o amortización utilizados en los diferentes tipos de activos. (No aplica).

b).-Porcentaje de depreciación o valor residual de los activos (No aplica).

c).- Gastos capitalizados en el ejercicio, tanto financieros como de investigación y desarrollo. (No aplica).

d).-Riesgo por tipo de cambio o tipo de interés de las inversiones financieras. (No aplica).

e).-Valor activado en el ejercicio de los bienes construidos (No aplica).

f).-Bienes en garantías en embargos, litigios, títulos de inversiones entregados en garantías. (No aplica).

g).-Desmantelamiento de activos, procedimientos, implicaciones, efectos contables. (No aplica).

h).-Administración de activos, planeación. (No aplica).

EXPLICACIÓN ADICIONAL DE LAS PRINCIPALES VARIACIONES EN EL ACTIVO:

a).-Inversiones en valores. (No aplica).

b).-Patrimonio de organismos descentralizados. (No aplica).

c).- Inversiones en empresas de participación mayoritaria. (No aplica).

d).-Inversiones en empresas de participación minoritaria (No aplica).



9.-FIDEICOMISOS, MANDATOS Y ANÁLOGOS.

- a).-Ramo o unidad administrativa que los reporta. (No aplica).
b).-Lista de los montos de disponibilidad, relacionando aquellos que conforman el 80% de las disponibilidades. (No aplica).

10.-REPORTE DE LA RECAUDACIÓN.

a) Ingresos:




Presupuesto de ingresos autorizado	\$ 54,651,832.85
Productos	4,301.29
Ingresos por venta de bienes y prestación de servicios	605,000.00
Ingresos y asignaciones, subsidios y otras ayudas	43,684,701.00

11.-INFORMACIÓN SOBRE LA DEUDA Y EL REPORTE ANALÍTICO DE LA DEUDA.

(No aplica).

12.-CALIFICACIONES OTORGADAS.

(No aplica).

13.-PROCESO DE MEJORA.

a).-La principal política interna es regular la estructura administrativa del Sistema de Radio y Televisión de Nayarit, atendiendo a lo dispuesto por la Ley Orgánica del Poder Ejecutivo del Estado de Nayarit, su decreto de creación, su reglamento, acuerdos, convenios y demás disposiciones aplicables a su materia.

b).-Para el estudio, planeación, programación, ejecución, control, evaluación y despacho de los asuntos de su competencia, el SRTN contará con las siguientes unidades administrativas y demás servidores públicos que sean necesarios y que le sean autorizados acorde al presupuesto de egresos.

14.-INFORMACIÓN POR SEGMENTOS.

(No aplica).

15.-EVENTOS POSTERIORES AL CIERRE.

- Debido al proceso que requería la factura con folio interno FTM-20200059 expedida por CARLOS ALBERTO ELIAS RENDON con RFC EIRC8604247L8 por un monto de \$81,200.00, el proceso de captura en gasto comprometido, devengado y ejercido quedo registrado después de entregar el 4º trimestre del avance de gestión financiera, por lo que se encontrara una diferencia en estos momentos contables.
- Se generó la póliza de DIARIO número D00168 donde se hizo una reclasificación por el monto total de las afectaciones de la cuenta 3220-2019 traspasándose a la cuenta 3252-2019. Esto debido a las facturas pendientes de pago que quedaron comprometidas mas no devengadas en el ejercicio 2019 y por la misma razón no generaron un pasivo, al momento de liquidarlas en el ejercicio 2020 se decidió afectar a la cuenta de resultados de ejercicios anteriores en la cuenta 3220-2019 mismos que ejercieron una disminución en el patrimonio del ejercicio 2019, ya para fines de la entrega de la cuenta pública 2020 se decidió hacer la reclasificación a la cuenta 3252 cambios por errores contables
- Se generaron las pólizas D00169, D00170 Y D00171 reclasificando el monto de las facturas cargadas en la partida 32901, en la 33602, esto con la finalidad de tener disponibilidad en el presupuesto para poder cargar el pago de arrendamiento de computadoras a Excel de distribuidora según el auxiliar contable de la SAF emitido





SRTN
SISTEMA DE

NAVARRIT
GOBIERNO DEL ESTADO

por el área de presupuestos, mismo que se pidió nuevamente para fines de la entrega de la cuenta pública.

- Se hizo modificaciones en el gasto haciendo un traspaso entre partidas, una disminución por \$-7,612.80 en la partida 33602, una disminución por \$-2,866.56 en la partida 39902 y un aumento por 410,479.36 en la partida 32901 para fines de cargar el pago de arrendamiento de computadoras a Excel de distribuidora según el auxiliar contable de la SAF emitido por el área de presupuestos.
- Se generó la póliza de egresos E00733 por el pago de arrendamiento de computadoras a Excel distribuidora S. R. L. de C.V por la cantidad de \$50,873.28 según el auxiliar contable de la SAF emitido por el área de presupuestos, mismo que se pidió nuevamente para fines de la entrega de la cuenta pública.

16.-PARTES RELACIONADAS.

Se informa que al cierre del ejercicio fiscal 2020 no existen partes relacionadas que pudieran ejercer influencia significativa sobre la toma de decisiones financieras y operativas.

17.-RESPONSABILIDAD SOBRE LA PRESENTACIÓN RAZONABLE DE LA INFORMACIÓN CONTABLE.

“bajo protesta de decir verdad declaramos que los Estados Financieros y sus notas, son razonablemente correctos y son responsabilidad del emisor”

Autoriza
Lic. Dennys Alonso Gómez Saucedo
Director General del Sistema de Radio y Televisión de Nayarit.



Cuenta Pública 2020
SISTEMA DE RADIO Y TELEVISIÓN DEL ESTADO DE NAYARIT
 Estado Analítico de Ingresos
 Del 1 de Enero al 31 de Diciembre de 2020

Rubro de Ingresos	Ingreso					Diferencia (6=5-1)
	Estimado	Ampliaciones y Reducciones	Modificado	Devengado	Recaudado	
	(1)	(2)	(3=1+2)	(4)	(5)	
Impuestos	0.00	0.00	0.00	0.00	0.00	0.00
Cuotas y Aportaciones de Seguridad Social	0.00	0.00	0.00	0.00	0.00	0.00
Contribuciones de Mejoras	0.00	0.00	0.00	0.00	0.00	0.00
Derechos	0.00	0.00	0.00	0.00	0.00	0.00
Productos	0.00	808.39	808.39	4,301.29	4,301.29	4,301.29
Aprovechamientos	0.00	0.00	0.00	0.00	0.00	0.00
Ingresos por Venta de Bienes, Prestación de Servicios y Otros Ingresos	765,600.00	0.00	765,600.00	605,000.00	605,000.00	-160,600.00
Participaciones, Aportaciones, Convenios, Incentivos Derivados de la Colaboración Fiscal y Fondos Distintos de Aportaciones	0.00	0.00	0.00	0.00	0.00	0.00
Transferencias, Asignaciones, Subsidios y Subvenciones, y Pensiones y Jubilaciones	53,886,232.85	0.00	53,886,232.85	43,684,700.98	43,684,700.95	-10,201,531.90
Ingresos Derivados de Financiamientos	0.00	0.00	0.00	0.00	0.00	0.00
Total	\$ 54,651,832.85	\$ 808.39	\$ 54,652,641.24	\$ 44,294,002.27	\$ 44,294,002.24	Ingresos excedentes¹ -\$ 10,357,830.61

Estado Analítico de Ingresos Por Fuente de Financiamiento	Ingreso					Diferencia (6=6-1)
	Estimado	Ampliaciones y Reducciones	Modificado	Devengado	Recaudado	
	(1)	(2)	(3=1+2)	(4)	(5)	
Ingresos del Poder Ejecutivo Federal o Estatal y de los Municipios						
Impuestos	0.00	0.00	0.00	0.00	0.00	0.00
Cuotas y Aportaciones de Seguridad Social	0.00	0.00	0.00	0.00	0.00	0.00
Contribuciones de Mejoras	0.00	0.00	0.00	0.00	0.00	0.00
Derechos	0.00	0.00	0.00	0.00	0.00	0.00
Productos	0.00	0.00	0.00	0.00	0.00	0.00
Aprovechamientos	0.00	0.00	0.00	0.00	0.00	0.00
Participaciones, Aportaciones, Convenios, Incentivos Derivados de la Colaboración Fiscal y Fondos Distintos de Aportaciones	0.00	0.00	0.00	0.00	0.00	0.00
Transferencias, Asignaciones, Subsidios y Subvenciones, y Pensiones y Jubilaciones	0.00	0.00	0.00	0.00	0.00	0.00
			0.00			0.00

Serrano

[Handwritten marks]


Ingresos de los Entes Públicos de los Poderes Legislativo y Judicial, de los Órganos Autónomos y del Sector Paraestatal o Paramunicipal, así como de las Empresas Productivas del Estado	54,661,832.85	808.39	54,662,641.24	44,294,002.27	44,294,002.24	-10,367,830.61
Cuotas y Aportaciones de Seguridad Social	0.00	0.00	0.00	0.00	0.00	0.00
Productos	0.00	808.39	808.39	4,301.29	4,301.29	4,301.29
Ingresos por Venta de Bienes, Prestación de Servicios y Otros Ingresos	765,600.00	0.00	765,600.00	605,000.00	605,000.00	-160,600.00
Transferencias, Asignaciones, Subsidios y Subvenciones, y Pensiones y Jubilaciones	53,886,232.85	0.00	53,886,232.85	43,684,700.98	43,684,700.95	-10,201,531.90
Ingresos derivados de financiamiento						
Ingresos Derivados de Financiamientos	0.00	0.00	0.00	0.00	0.00	0.00
Total	\$54,661,832.85	\$808.39	\$54,662,641.24	\$44,294,002.27	\$44,294,002.24	-10,367,830.61
				Ingresos excedentes		-\$ 10,367,830.61



LIC. DENNYS ALONSO GOMEZ SAUCEDO
DIRECTOR GENERAL DEL SRTN



LIC. SASHA MELISSA PEÑA TORRES
ENCARGADA DEL DEPTO. DE CONTABILIDAD Y
FINANZAS



C.P. GABRIELA VALLE BERNAL
ENCARGADA DE LA COORDINACION
ADMINISTRATIVA

Cuenta Pública 2020
SISTEMA DE RADIO Y TELEVISIÓN DEL ESTADO DE NAYARIT
 Estado Analítico del Ejercicio del Presupuesto de Egresos
 Clasificación por Objeto del Gasto (Capítulo y Concepto)
 Del 1 de Enero al 31 de Diciembre de 2020


Concepto	Egresos					Subejercicio 6=(3-4)
	Aprobado 1	Ampliaciones/ (Reducciones) 2	Modificado 3=(1+2)	Devengado 4	Pagado 5	
Servicios Personales	40,163,481.29	-1,013,584.31	39,149,896.98	39,149,896.98	39,149,896.98	0.00
Remuneraciones al Personal de Carácter Permanente	15,699,239.11	-642,646.67	15,056,592.44	15,056,592.44	15,056,592.44	0.00
Remuneraciones al Personal de Carácter Transitorio	2,326,819.05	-90,953.84	2,235,865.21	2,235,865.21	2,235,865.21	0.00
Remuneraciones Adicionales y Especiales	9,850,390.70	-67,267.10	9,783,123.60	9,783,123.60	9,783,123.60	0.00
Seguridad Social	4,764,367.78	-168,501.54	4,595,866.24	4,630,491.44	4,630,491.44	-34,625.20
Otras Prestaciones Sociales y Económicas	7,212,887.87	-38,771.32	7,174,116.55	7,139,491.35	7,139,491.35	34,625.20
Previsiones	0.00	0.00	0.00	0.00	0.00	0.00
Pago de Estímulos a Servidores Públicos	309,776.78	-5,443.84	304,332.94	304,332.94	304,332.94	0.00
Materiales y Suministros	1,925,500.00	-1,330,894.67	594,605.43	594,605.43	594,605.43	0.00
Materiales de Administración, Emisión de Documentos y Artículos Oficiales	256,000.00	-176,276.40	79,723.60	79,723.60	79,723.60	0.00
Alimentos y Utensilios	68,000.00	-54,657.37	13,342.63	13,342.63	13,342.63	0.00
Materias Primas y Materiales de Producción y Comercialización	3,000.00	-2,788.48	211.52	211.52	211.52	0.00
Materiales y Artículos de Construcción y de Reparación	665,500.00	-500,260.15	165,239.85	165,239.85	152,714.75	0.00
Productos Químicos, Farmacéuticos y de Laboratorio	7,000.00	-5,412.97	1,587.03	1,587.03	1,587.03	0.00
Combustibles, Lubricantes y Aditivos	495,000.00	-277,964.99	217,035.01	217,035.01	216,524.61	0.00
Vestuario, Blancos, Prendas de Protección y Artículos Deportivos	166,000.00	-160,400.00	15,600.00	15,600.00	15,600.00	0.00
Materiales y Suministros Para Seguridad	0.00	0.00	0.00	0.00	0.00	0.00
Herramientas, Refacciones y Accesorios Menores	285,000.00	-162,934.21	102,065.79	102,065.79	101,160.99	0.00
Servicios Generales	6,948,483.09	-2,581,917.49	4,366,565.60	4,368,565.60	3,680,512.60	0.00
Servicios Básicos	1,519,894.00	-608,842.98	911,051.02	911,051.02	876,831.02	0.00
Servicios de Arrendamiento	1,516,488.00	-32,913.24	1,483,574.76	1,483,574.76	1,068,758.76	0.00
Servicios Profesionales, Científicos, Técnicos y Otros Servicios	444,000.00	-192,780.96	251,219.04	251,219.04	251,219.04	0.00
Servicios Financieros, Bancarios y Comerciales	162,000.00	-51,999.22	110,000.78	110,000.78	110,000.78	0.00
Servicios de Instalación, Reparación, Mantenimiento y Conservación	912,810.00	-693,297.73	219,512.27	219,512.27	188,975.27	0.00
Servicios de Comunicación Social y Publicidad	915,840.00	-333,979.90	581,860.10	581,860.10	375,380.10	0.00
Servicios de Traslado y Viáticos	555,000.00	-376,514.48	178,485.52	178,485.52	178,485.52	0.00
Servicios Oficiales	210,000.00	-112,252.60	97,747.40	97,747.40	97,747.40	0.00
Otros Servicios Generales	712,451.09	-179,336.38	533,114.71	533,114.71	533,114.71	0.00
Transferencias, Asignaciones, Subsidios y Otras Ayudas	0.00	0.00	0.00	0.00	0.00	0.00
Transferencias Internas y Asignaciones al Sector Público	0.00	0.00	0.00	0.00	0.00	0.00
Transferencias al Resto del Sector Público	0.00	0.00	0.00	0.00	0.00	0.00
Subsidios y Subvenciones	0.00	0.00	0.00	0.00	0.00	0.00
Ayudas Sociales	0.00	0.00	0.00	0.00	0.00	0.00
Pensiones y Jubilaciones	0.00	0.00	0.00	0.00	0.00	0.00
Transferencias a Fideicomisos, Mandatos y Otros Análogos	0.00	0.00	0.00	0.00	0.00	0.00
Transferencias a la Seguridad Social	0.00	0.00	0.00	0.00	0.00	0.00
Donativos	0.00	0.00	0.00	0.00	0.00	0.00
Transferencias al Exterior	0.00	0.00	0.00	0.00	0.00	0.00
Bienes Muebles, Inmuebles e Intangibles	5,614,368.47	-5,673,887.62	40,480.85	40,480.85	40,480.85	0.00

Inteones


[Handwritten signature]

Cuenta Pública 2020
SISTEMA DE RADIO Y TELEVISIÓN DEL ESTADO DE NAYARIT
 Estado Analítico del Ejercicio del Presupuesto de Egresos
 Clasificación por Objeto del Gasto (Capítulo y Concepto)
 Del 1 de Enero al 31 de Diciembre de 2020

Concepto	Egresos					Subejercicio 6=-(3-4)
	Aprobado	Ampliaciones/ (Reducciones)	Modificado	Devengado	Pagado	
	1	2	3=(1+2)	4	5	
Mobiliario y Equipo de Administración	1,083,968.00	-1,056,015.15	27,952.85	27,952.85	27,952.85	0.00
Mobiliario y Equipo Educativo y Recreativo	156,000.00	-156,000.00	0.00	0.00	0.00	0.00
Equipo e Instrumental Médico y de Laboratorio	0.00	0.00	0.00	0.00	0.00	0.00
Vehículos y Equipo de Transporte	700,000.00	-700,000.00	0.00	0.00	0.00	0.00
Equipo de Defensa y Seguridad	0.00	0.00	0.00	0.00	0.00	0.00
Maquinaria, Otros Equipos y Herramientas	3,656,400.47	-3,643,872.47	12,528.00	12,528.00	12,528.00	0.00
Activos Biológicos	0.00	0.00	0.00	0.00	0.00	0.00
Bienes Inmuebles	0.00	0.00	0.00	0.00	0.00	0.00
Activos Intangibles	18,000.00	-18,000.00	0.00	0.00	0.00	0.00
Inversión Pública	0.00	0.00	0.00	0.00	0.00	0.00
Obra Pública en Bienes de Dominio Público	0.00	0.00	0.00	0.00	0.00	0.00
Obra Pública en Bienes Propios	0.00	0.00	0.00	0.00	0.00	0.00
Proyectos Productivos y Acciones de Fomento	0.00	0.00	0.00	0.00	0.00	0.00
Inversiones Financieras y Otras Provisiones	0.00	0.00	0.00	0.00	0.00	0.00
Inversiones Para el Fomento de Actividades Productivas	0.00	0.00	0.00	0.00	0.00	0.00
Acciones y Participaciones de Capital	0.00	0.00	0.00	0.00	0.00	0.00
Compra de Títulos y Valores	0.00	0.00	0.00	0.00	0.00	0.00
Concesión de Préstamos	0.00	0.00	0.00	0.00	0.00	0.00
Inversiones en Fideicomisos, Mandatos y Otros Análogos	0.00	0.00	0.00	0.00	0.00	0.00
Otras Inversiones Financieras	0.00	0.00	0.00	0.00	0.00	0.00
Provisiones para Contingencias y Otras Erogaciones Especiales	0.00	0.00	0.00	0.00	0.00	0.00
Participaciones y Aportaciones	0.00	0.00	0.00	0.00	0.00	0.00
Participaciones	0.00	0.00	0.00	0.00	0.00	0.00
Aportaciones	0.00	0.00	0.00	0.00	0.00	0.00
Convenios	0.00	0.00	0.00	0.00	0.00	0.00
Deuda Pública	0.00	0.00	0.00	0.00	0.00	0.00
Amortización de la Deuda Pública	0.00	0.00	0.00	0.00	0.00	0.00
Intereses de la Deuda Pública	0.00	0.00	0.00	0.00	0.00	0.00
Comisiones de la Deuda Pública	0.00	0.00	0.00	0.00	0.00	0.00
Gastos de la Deuda Pública	0.00	0.00	0.00	0.00	0.00	0.00
Costo por Coberturas	0.00	0.00	0.00	0.00	0.00	0.00
Apoyos Financieros	0.00	0.00	0.00	0.00	0.00	0.00
Adeudos de Ejercicios Fiscales Anteriores (Adefas)	0.00	0.00	0.00	0.00	0.00	0.00
Total del Gasto	\$54,651,832.85	-\$10,500,083.99	\$44,151,748.86	\$44,151,748.86	\$43,451,755.56	\$0.00



 LIC. DENNYS ALONSO GOMEZ SAUCEDO
 DIRECTOR GENERAL DEL SRTN


 C.P. GABRIELA VALLE BERNAL
 ENCARGADA DE LA COORDINACION ADMINISTRATIVA



 LIC. SASHA MELISSA PEÑA TORRES
 ENCARGADA DEL DEPTO. DE CONTABILIDAD Y FINANZAS

Cuenta Pública 2020
SISTEMA DE RADIO Y TELEVISIÓN DEL ESTADO DE NAYARIT
 Estado Analítico del Ejercicio del Presupuesto de Egresos
 Clasificación Económica (por Tipo de Gasto)
 Del 1 de Enero al 31 de Diciembre de 2020

Concepto	Egresos					Subejercicio 6 = (3 - 4)
	Aprobado	Ampliaciones/ (Reducciones)	Modificado	Devengado	Pagado	
	1	2	3 = (1 + 2)	4	5	
Gasto Corriente	49,037,464.38	-4,926,196.37	44,111,268.01	44,111,268.01	43,411,274.71	0.00
Gasto de Capital	5,614,368.47	-5,573,887.62	40,480.85	40,480.85	40,480.85	-0.00
Amortización de la Deuda y Disminución de Pasivos	0.00	0.00	0.00	0.00	0.00	0.00
Pensiones y Jubilaciones	0.00	0.00	0.00	0.00	0.00	0.00
Participaciones	0.00	0.00	0.00	0.00	0.00	0.00
Total del Gasto	\$54,651,832.85	-\$10,500,083.99	\$44,151,748.86	\$44,151,748.86	\$43,451,765.56	-\$0.00



 LIC. DENNYS ALONSO GOMEZ SAUCEDO
 DIRECTOR GENERAL DEL SRTN



 C.P. GABRIELA VALLE BERNAL
 ENCARGADA DE LA COORDINACION ADMINISTRATIVA

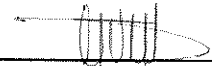

 LIC. SASHA MELISSA PEÑA TORRES
 ENCARGADA DEL DEPTO. DE CONTABILIDAD Y FINANZAS

Cuenta Pública 2020
SISTEMA DE RADIO Y TELEVISIÓN DEL ESTADO DE NAYARIT
 Estado Análisis del Ejercicio del Presupuesto de Egresos
 Clasificación Administrativa
 Del 1 de Enero al 31 de Diciembre de 2020

Concepto	Egresos					Subejercicio
	Aprobado	Ampliaciones/ (Reducciones)	Modificado	Devengado	Pagado	
	1	2	3 = (1 + 2)	4	5	
Sin Ramo/Dependencia SISTEMA DE RADIO Y TELEVISION DE NAYARIT	\$54,651,832.85 54,651,832.85	-10,500,083.99 -10,500,083.99	\$44,151,748.86 44,151,748.86	\$44,151,748.86 44,151,748.86	\$43,451,755.56 43,451,755.56	\$0.00 0.00
Total del Gasto	\$54,651,832.85	-\$10,500,083.99	\$44,151,748.86	\$44,151,748.86	\$43,451,755.56	\$0.00



 LIC. DENNYS ALONSO GOMEZ SAUCEDO
 DIRECTOR GENERAL DEL SRTN

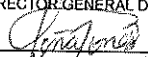

 LIC. SASHA MELISSA PEÑA TORRES
 ENCARGADA DEL DEPTO. DE CONTABILIDAD Y FINANZAS



 C.P. GABRIELA VALLE BERNAL
 ENCARGADA DE LA COORDINACION
 ADMINISTRATIVA

Grenta Pública 2020
SISTEMA DE RADIO Y TELEVISIÓN DEL ESTADO DE NAYARIT
 Estado Analítico del Ejercicio del Presupuesto de Egresos
 Clasificación Funcional (Filialidad y Función)
 Del 1 de Enero al 31 de Diciembre de 2020.

Concepto	Egresos					
	Aprabado	Ampliaciones/ (Reducciones)	Modificado	Devengado	Pagado	Subejercicio
	1	2	3= (1+2)	4	5	6= (3-4)
Gobierno	0.00	0.00	0.00	0.00	0.00	0.00
Legislación	0.00	0.00	0.00	0.00	0.00	0.00
Justicia	0.00	0.00	0.00	0.00	0.00	0.00
Coordinación de la Política de Gobierno	0.00	0.00	0.00	0.00	0.00	0.00
Relaciones Exteriores	0.00	0.00	0.00	0.00	0.00	0.00
Asuntos Financieros y Hacendarios	0.00	0.00	0.00	0.00	0.00	0.00
Seguridad Nacional	0.00	0.00	0.00	0.00	0.00	0.00
Asuntos de Orden Público y de Seguridad Interior	0.00	0.00	0.00	0.00	0.00	0.00
Otros Servicios Generales	0.00	0.00	0.00	0.00	0.00	0.00
Desarrollo Social	54,851,832.85	-10,500,083.99	44,151,748.86	44,151,748.86	43,451,755.56	0.00
Protección Ambiental	0.00	0.00	0.00	0.00	0.00	0.00
Vivienda y Servicios a la Comunidad	0.00	0.00	0.00	0.00	0.00	0.00
Salud	0.00	0.00	0.00	0.00	0.00	0.00
Recreación, Cultura y Otras Manifestaciones Sociales	54,851,832.85	-10,500,083.99	44,151,748.86	44,151,748.86	43,451,755.56	0.00
Educación	0.00	0.00	0.00	0.00	0.00	0.00
Protección Social	0.00	0.00	0.00	0.00	0.00	0.00
Otros Asuntos Sociales	0.00	0.00	0.00	0.00	0.00	0.00
Desarrollo Económico	0.00	0.00	0.00	0.00	0.00	0.00
Asuntos Económicos, Comerciales y Laborales en General	0.00	0.00	0.00	0.00	0.00	0.00
Agropecuaria, Silvicultura, Pesca y Caza	0.00	0.00	0.00	0.00	0.00	0.00
Combustibles y Energía	0.00	0.00	0.00	0.00	0.00	0.00
Minería, Manufacturas y Construcción	0.00	0.00	0.00	0.00	0.00	0.00
Transporte	0.00	0.00	0.00	0.00	0.00	0.00
Comunicaciones	0.00	0.00	0.00	0.00	0.00	0.00
Turismo	0.00	0.00	0.00	0.00	0.00	0.00
Ciencia, Tecnología e Innovación	0.00	0.00	0.00	0.00	0.00	0.00
Otras Industrias y Otros Asuntos Económicos	0.00	0.00	0.00	0.00	0.00	0.00
Otras no Clasificadas en Funciones Anteriores	0.00	0.00	0.00	0.00	0.00	0.00
Transacciones de la Deuda Pública / Costo Financiero de la Deuda	0.00	0.00	0.00	0.00	0.00	0.00
Transferencias, Participaciones y Aportaciones entre Diferentes Niveles y Ordenes de Gobierno	0.00	0.00	0.00	0.00	0.00	0.00
Saneamiento del Sistema Financiero	0.00	0.00	0.00	0.00	0.00	0.00
Adeudos de Ejercicios Fiscales Anteriores	0.00	0.00	0.00	0.00	0.00	0.00
Total del Gasto	\$54,851,832.85	-\$10,500,083.99	\$44,151,748.86	\$44,151,748.86	\$43,451,755.56	\$0.00



 LIC. DENNYS ALONSO GOMEZ SAUCEDO
 DIRECTOR GENERAL DEL SRTN



 LIC. SASIA MELISSA PEÑA TORRES
 ENCARGADA DEL DEPTO. DE CONTABILIDAD Y FINANZAS



 C.P. GABRIELA VALLE BERNAL
 ENCARGADA DE LA COORDINACION ADMINISTRATIVA

Cuenta Pública 2020
SISTEMA DE RADIO Y TELEVISIÓN DEL ESTADO DE NAYARIT
 Endeudamiento Neto
 Del 1 de Enero al 31 de Diciembre de 2020

Identificación de Crédito o Instrumento	Contratación/Colocación	Amortización	Endeudamiento Neto
	A	B	C = A - B
Créditos Bancarios			
			0
			0
			0
			0
			0
			0
			0
			0
			0
			0
Total Créditos Bancarios	0	0	0
NO APLICA			
			0
			0
			0
			0
			0
			0
			0
			0
			0
Total Otros Instrumentos de Deuda	0	0	0
TOTAL	0	0	0



 LIC. DENNYS ALONSO GOMEZ SAUCEDO
 DIRECTOR GENERAL DEL SRTN

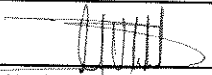

 C.P. GABRIELA VALLE BERNAL
 ENCARGADA DE LA COORDINACION ADMINISTRATIVA



 LIC. SASHA MELISSA PEÑA TORRES
 ENCARGADA DEL DEPTO. DE CONTABILIDAD Y FINANZAS

Cuenta Pública 2020
SISTEMA DE RADIO Y TELEVISIÓN DEL ESTADO DE NAYARIT
 Intereses de la Deuda
 Del 1 de Enero al 31 de Diciembre de 2020

Identificación de Crédito o Instrumento	Devengado	Pagado
Créditos Bancarios		
Total de Intereses de Créditos Bancarios	0	0
NO APLICA		
Total de intereses de Otros Instrumentos de Deuda	0	0
TOTAL	0	0


 LIC. DENNYS ALONSO GOMEZ SAUCEDO
 DIRECTOR GENERAL DEL SRTN


 C.P. GABRIELA VALLE BERNAL
 ENCARGADA DE LA COORDINACION ADMINISTRATIVA


 LIC. SASHA MELISSA PEÑA TORRES
 ENCARGADA DEL DEPTO. DE CONTABILIDAD Y FINANZAS

Cuenta Pública 2020
SISTEMA DE RADIO Y TELEVISIÓN DEL ESTADO DE NAYARIT
 Indicadores de Postura Fiscal
 Del 1 de Enero al 31 de Diciembre de 2020

Concepto	Estimado	Devengado	Pagado ³
I. Ingresos Presupuestarios (I=1+2)	54,651,832.85	44,294,002.27	44,294,002.24
1. Ingresos del Gobierno de la Entidad Federativa ¹	0.00	0.00	0.00
2. Ingresos del Sector Paraestatal ¹	54,651,832.85	44,294,002.27	44,294,002.24
II. Egresos Presupuestarios (II=3+4)	54,651,832.85	44,151,748.86	43,451,755.56
3. Egresos del Gobierno de la Entidad Federativa ²	0.00	0.00	0.00
4. Egresos del Sector Paraestatal ²	54,651,832.85	44,151,748.86	43,451,755.56
III. Balance Presupuestario (Superávit o Déficit) (III = I - II)	0.00	\$ 142,253.41	\$ 842,246.68


Concepto	Estimado	Devengado	Pagado ³
III. Balance presupuestario (Superávit o Déficit)	0.00	142,253.41	842,246.68
IV. Intereses, Comisiones y Gastos de la Deuda	0.00	0.00	0.00
V. Balance Primario (Superávit o Déficit) (V= III - IV)	0.00	\$ 142,253.41	\$ 842,246.68

Concepto	Estimado	Devengado	Pagado ³
A. Financiamiento	0.00	0.00	0.00
B. Amortización de la deuda	0.00	0.00	0.00
C. Endeudamiento ó desendeudamiento (C = A - B)	0.00	0.00	0.00


1. Los Ingresos que se presentan son los ingresos presupuestarios totales sin incluir los ingresos por financiamientos. Los Ingresos del Gobierno de la Entidad Federativa corresponden a los del Poder Ejecutivo, Legislativo Judicial y Autónomos

2. Los egresos que se presentan son los egresos presupuestarios totales sin incluir los egresos por amortización. Los egresos del Gobierno de la Entidad Federativa corresponden a los del Poder Ejecutivo, Legislativo, Judicial y Órganos Autónomos

3. Para Ingresos se reportan los ingresos recaudados; para egresos se reportan los egresos pagados

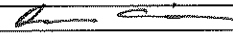

 LIC. DENNYS ALONSO GOMEZ SAUCEDO
 DIRECTOR GENERAL DEL SRTN


 C.P. GABRIELA VALLE BERNAL
 ENCARGADA DE LA COORDINACION
 ADMINISTRATIVA



 LIC. SASHA MELISSA PEÑA TORRES
 ENCARGADA DEL DEPTO. DE CONTABILIDAD Y FINANZAS

Cuenta Pública 2020
SISTEMA DE RADIO Y TELEVISIÓN DEL ESTADO DE NAYARIT
 Gasto por Categoría Programática
 Del 1 de Enero al 31 de Diciembre de 2020

Concepto	Egresos					Subjerarbo 6 = (3 + 4)
	Aprobado	Impulsiones/Reducción	Modificado	Devengado	Pagado	
	1	2	3 = (1 + 2)	4	5	
Programas	54,651,832.85	-10,502,950.55	44,148,882.30	44,100,875.58	43,400,882.28	48,006.72
Subsidios: Sector Social y Privado o Entidades Federativas y Municipios	0.00	0.00	0.00	0.00	0.00	0.00
Sujetos a Reglas de Operación	0.00	0.00	0.00	0.00	0.00	0.00
Otros Subsidios	0.00	0.00	0.00	0.00	0.00	0.00
Desempeño de las Funciones	54,651,832.85	-10,502,950.55	44,148,882.30	44,100,875.58	43,400,882.28	48,006.72
Prestación de Servicios Públicos	0.00	0.00	0.00	0.00	0.00	0.00
Provisión de Bienes Públicos	0.00	0.00	0.00	0.00	0.00	0.00
Planeación, seguimiento y evaluación de políticas públicas	0.00	0.00	0.00	0.00	0.00	0.00
Promoción y fomento	54,651,832.85	-10,502,950.55	44,148,882.30	44,100,875.58	43,400,882.28	48,006.72
Regulación y supervisión	0.00	0.00	0.00	0.00	0.00	0.00
Funciones de las Fuerzas Armadas (Únicamente Gobierno Federal)	0.00	0.00	0.00	0.00	0.00	0.00
Específicos	0.00	0.00	0.00	0.00	0.00	0.00
Proyectos de Inversión	0.00	0.00	0.00	0.00	0.00	0.00
Administrativos y de Apoyo	0.00	0.00	0.00	0.00	0.00	0.00
Apoyo al proceso presupuestario y para mejorar la eficiencia institucional	0.00	0.00	0.00	0.00	0.00	0.00
Apoyo a la función pública y al mejoramiento de la gestión	0.00	0.00	0.00	0.00	0.00	0.00
Operaciones ajenas	0.00	0.00	0.00	0.00	0.00	0.00
Compromisos	0.00	0.00	0.00	0.00	0.00	0.00
Obligaciones de cumplimiento de resolución jurisdiccional	0.00	0.00	0.00	0.00	0.00	0.00
Desastres Naturales	0.00	0.00	0.00	0.00	0.00	0.00
Obligaciones	0.00	0.00	0.00	0.00	0.00	0.00
Pensiones y jubilaciones	0.00	0.00	0.00	0.00	0.00	0.00
Aportaciones a la seguridad social	0.00	0.00	0.00	0.00	0.00	0.00
Aportaciones a fondos de estabilización	0.00	0.00	0.00	0.00	0.00	0.00
Aportaciones a fondos de inversión y reestructura de pensiones	0.00	0.00	0.00	0.00	0.00	0.00
Programas de Gasto Federalizado (Gobierno Federal)	0.00	0.00	0.00	0.00	0.00	0.00
Gasto Federalizado	0.00	0.00	0.00	0.00	0.00	0.00
Participaciones a entidades federativas y municipios	0.00	0.00	0.00	0.00	0.00	0.00
Costo financiero, deuda o apoyos a deudores y ahorradores de la banca	0.00	0.00	0.00	0.00	0.00	0.00
Adaudos de ejercicios fiscales anteriores	0.00	0.00	0.00	0.00	0.00	0.00
Total del Gasto	\$ 54,651,832.85	-\$ 10,502,950.55	\$ 44,148,882.30	\$ 44,100,875.58	\$ 43,400,882.28	\$ 48,006.72


 LIC. DENNYS ALONSO GOMEZ SAUCEDO
 DIRECTOR GENERAL DEL SRTN



 C.P. GABRIELA VALLE BERNAL
 ENCARGADA DE LA COORDINACION ADMINISTRATIVA


 LIC. SASHA MELISSA PEÑA TORRES
 ENCARGADA DEL DEPTO. DE CONTABILIDAD Y FINANZAS

SISTEMA DE RADIO Y TELEVISION
Programas y proyectos de inversión
del 01 de enero al 31 de diciembre de 2020
(pesos)
Ente Público Sistema de Radio y Televisión

NO APLICA

Bajo protesta de decir verdad declaramos que los Estados Financieros y sus Notas son razonablemente correctos y responsabilidad del emisor



Lic. Dennys Alonso Gomez Saucedo
Director General de Radio y Televisión



C.P. Gabriela Valle Bernal
Encargada de la administración del SRTN

GOBIERNO DEL ESTADO DE NAYARIT
PRESUPUESTO DE EGRESOS DEL ESTADO DE NAYARIT 2020
PRESUPUESTO BASADO EN RESULTADOS
MATRIZ DE INDICADORES PARA RESULTADOS (MIR) 2020
REPORTE DE AVANCE DE METAS DE LOS INDICADORES

Periodo que se reporta: Segundo Trimestre

DEPENDENCIA:		Sistema de Radio y televisión de Nayarit (SRTN)						MIR (SRTN) - 1		DESGLOSE DE MONTO ASIGNADO AL PROGRAMA PRESUPUESTAL			CRITERIO DE DEFINICION DEL MONTO ASIGNADO (Marque con X)		MONTO EJERCIDO AL TRIMESTRE QUE SE REPORTA				NOTA COMPLEMENTARIA (Respecto a los montos)			
PED 2017-2021		CLAVE FUNCIONAL																				
DEST	CESP	FIN	FUN	SF	M	PP	NOMBRE DEL PROGRAMA PRESUPUESTARIO (PP)	PP principal	PP ad recto	Gasto Corriente	Gasto Invers.	MONTO DEL PP AUTORIZADO EN EL PRESUPUESTO DE EGRESOS	MONTO ASIGNADO DEL PP A LA DEPENDENCIA	MONTO ASIGNADO A LA MIR	REAL	ESTIMADO	1er. Trimestre	2do. Trimestre	3er. Trimestre	4to. Trimestre		
ERI		02	04	03	F	073	Comunicación Social y Relación con Medios para el Buen Gobierno ("Dirección de Radio")	X		X		54,343,543	54,343,543	16,303,063			1,301,111					
ERI		02	04	03	E	016	Comunicación Social y Relación con Medios para															
Nombre de Beneficiarios (Población objetivo):							En proceso de construcción		Núm. de Benef.: 862563	Montos de Otras Fuentes de Financiamiento:												

Resumen Narrativo	Nombre del Indicador	Definición	Fórmula	Unidad de Medida / Frecuencia	Tipo de Indicador / Dimensión e modo	Sentido Ideal del Indicador	Supuestos	Línea Base		Variables de la fórmula	Metas		1er. Trimestre		2do. Trimestre		3er. Trimestre		4to. Trimestre		Justificación de Resultados	Fuente de Información del Indicador
								Año de la Línea base	Línea Base		Datos de las variables	Resultado	Datos de las variables	Resultado	Datos de las variables	Resultado	Datos de las variables	Resultado				
<p>Nivel: Fin</p> <p>Contribuir con la difusión de información local, de cultura, de ciencia y tecnología, a través de la radio a la población del Estado de Nayarit.</p> <p>Porcentaje de la población a la que llega la señal de radio aztlán</p> <p>Mide la cobertura de la programación cultural y educativa de radio aztlán a lo largo del estado de acuerdo a la cobertura de los medios, a través de los cuales se transmite la señal (satelitas repetidoras, rad o en Internet)</p> <p>(Población a la que llega la programación de la señal de radio aztlán / población total del Estado) * 100</p> <p>Porcentaje Anual</p> <p>Estratégico Eficacia</p> <p>Ascendente</p> <p>faltas radiales, obstrucción de nuevas construcciones para la señal de la antena.</p> <p>2019 72.23</p> <p>Población A La Que Llega La Programación De La Señal De Radio Aztlán 862,563.00</p> <p>Población Total Del Estado 1,191,050.00</p> <p>73.03</p> <p>Los diferentes medios de comunicación como lo es el internet y la señal de televisiones de paga nos permite lograr mejor cobertura pose a que nuestra antena no cubre la señal en todos los municipios.</p> <p>Dirección de Radio, INEGI</p>																						
<p>Nivel: Propósito</p> <p>P1 Transmitir programas en espacios que las radiodifusoras privadas no cubren en ámbito cultural, científico, tecnológico y educativo de carácter local.</p> <p>Porcentaje de programas culturales, científicos, tecnológicos y educativos, transmitidos</p> <p>Mide el grado de contenido cultural, científico, tecnológico, educativo, e informativo de la transmisión de radio aztlán</p> <p>(Horas de programas educativos y culturales transmitidos / horas de transmisión del radio aztlán) * 100</p> <p>Porcentaje Anual</p> <p>Estratégico Eficacia</p> <p>Ascendente</p> <p>faltas en el transmisor y en el software seían los supuestos para no alcanzar las metas.</p> <p>2019 28.22</p> <p>Horas De Programas Educativos Y Culturales Transmitidos 2,088.00</p> <p>Horas De Transmisión Del Radio Aztlán A 8,018.00</p> <p>28.05</p> <p>Se considera una programación de 2088 hrs de programas con contenido educativo y cultural del total de horas que transmite la señal de radio aztlán.</p> <p>Dirección de Radio</p>																						
<p>P2 Transmitir programas en espacios que las radiodifusoras privadas no cubren en ámbito cultural y educativo de carácter local.</p> <p>Porcentaje de programas de carácter infantil o infantiles transmitidos</p> <p>Mide el grado de contenido cultural, educativo, de esparcimiento e informativo de la transmisión de radio aztlán</p> <p>(Horas de programas de entretenimiento e infantiles transmitidos / horas de transmisión del radio aztlán) * 100</p> <p>Porcentaje Anual</p> <p>Estratégico Eficacia</p> <p>Ascendente</p> <p>faltas en el transmisor y faltas en el software seían los supuestos para no llegar a las metas</p> <p>2019 68.76</p> <p>Horas De Programas De Entretenimiento E Infantiles Transmitidos 5,040.00</p> <p>Horas De Transmisión Del Radio Aztlán B 8,018.00</p> <p>62.87</p> <p>Se considera como meta anual 5040 horas de programación con contenido de entretenimiento e infantiles del total de horas de transmisión de la señal de radio Aztlán.</p> <p>Dirección de Radio</p>																						
<p>P3 Transmitir programas en espacios que las radiodifusoras privadas no cubren en ámbito cultural y educativo de carácter local.</p> <p>Porcentaje de programas informativos transmitidos</p> <p>Mide el grado de contenido cultural, educativo, de esparcimiento e informativo de la transmisión de radio aztlán</p> <p>(Horas de programas informativos transmitidos / horas de transmisión del radio aztlán) * 100</p> <p>Porcentaje Anual</p> <p>Estratégico Eficacia</p> <p>Ascendente</p> <p>las metas se podrían ver afectas si se presentan faltas en el transmisor y en el software.</p> <p>2019 12.00</p> <p>Horas De Programas Informativos Transmitidos 889.00</p> <p>Horas De Transmisión Del Radio Aztlán C 8,018.00</p> <p>11.08</p> <p>Se propone una meta de 888 horas de programación con contenido informativo del total de horas transmitidas por las señal de radio aztlán.</p> <p>Dirección de Radio</p>																						
<p>Nivel: Componente</p> <p>C1 Producción local de radio aztlán de programas culturales y educativos propios transmitidos en el Estado.</p> <p>Porcentaje de programas de radio de producción propios transmitidos en S.R.T.N.</p> <p>Mide el grado de producción de programas de radio propios de radio aztlán</p> <p>(Horas de programas de radio de producción propios transmitidos en S.R.T.N. / horas de transmisión del radio aztlán) * 100</p> <p>Porcentaje Trimestral</p> <p>Gestión Eficacia</p> <p>Ascendente</p> <p>Se venía afectada la meta si el transmisor o el software presentara faltas.</p> <p>2019 100.00</p> <p>Horas De Programas De Radio De Producción Propios Transmitidos En S.R.T.N. 6,400.00</p> <p>Horas De Transmisión Del Radio Aztlán B 6,400.00</p> <p>1,600.00</p> <p>100.00</p> <p>Se tiene como meta llegar a las 6400 horas de programación propia de radio Aztlán. La meta programada para hrs. de transmisión de producción propia de radio Aztlán fue de 1600 hrs. al cierre del primer bimestre, por lo que se considera un resultado satisfactorio.</p> <p>Dirección de Radio</p>																						
<p>C2 Programación en espacios educativos de productores locales independientes culturales y educativos sin costo de transmisión</p> <p>Porcentaje de programas de producción independiente transmitidos</p> <p>Mide el servicio que presta radio aztlán en transmisión programas culturales y educativos producidos por instancias locales independientes sin fines de lucro a) 100</p> <p>(Horas de programas de radio de producción independiente transmitidas / horas de transmisión de radio aztlán) * 100</p> <p>Porcentaje Trimestral</p> <p>Gestión Eficacia</p> <p>Ascendente</p> <p>las metas se podrían ver afectadas si se presentan faltas en el transmisor o en el software.</p> <p>2019 100.00</p> <p>Horas De Programas De Radio De Producción Independiente Transmitidas 1,200.00</p> <p>Horas De Transmisión De Radio Aztlán E 1,200.00</p> <p>300.00</p> <p>100.00</p> <p>Se pone como meta 1200 hrs. De programación independiente transmitidas Radio... por la señal de radio aztlán. La meta programada para hrs. de transmisión de producción independiente de radio Aztlán fue de 300 hrs. al cierre del primer trimestre, por lo que se considera un resultado satisfactorio.</p> <p>Dirección de Radio</p>																						
<p>C3 Espacios radiales en instituciones del Gobierno estatal transmitidos</p> <p>Porcentaje de producción de programas transmitidos en radio, de dependencias o instituciones Gobierno del Estado</p> <p>Mide el servicio que presta radio aztlán a producciones de instituciones de Gobierno con fines de difusión cultural, o instituciones Gobierno del Estado de Nayarit</p> <p>(Horas de programas de radio de producción de dependencias o instituciones de Gobierno del Estado transmitidas / horas de transmisión de radio aztlán) * 100</p> <p>Porcentaje Trimestral</p> <p>Gestión Eficacia</p> <p>Ascendente</p> <p>las metas se podrían ver afectadas si se presentan faltas en el transmisor o en el software.</p> <p>2019 100.00</p> <p>Horas De Programas De Radio De Producción De Dependencias O Instituciones De Gobierno Del Estado Transmitidas 800.00</p> <p>Horas De Transmisión De Radio Aztlán F 800.00</p> <p>125.00</p> <p>100.00</p> <p>Se pone como meta 800 hrs. De programación de producción de dependencias o instituciones de gobierno transmitidas por la señal de radio Aztlán. Teniendo como meta programación activa de COESPO, SEP, SERVICIOS DE SALUD Y COCYTEN. La meta programada para hrs. de transmisión de producción de instituciones de gobierno por radio Aztlán fue de 125 hrs. al cierre del primer bimestre, por lo que se considera un resultado satisfactorio.</p> <p>Dirección de Radio</p>																						

[Firma]

[Firma]

[Firma]

GOBIERNO DEL ESTADO DE NAYARIT
PRESUPUESTO DE EGRESOS DEL ESTADO DE NAYARIT 2020
PRESUPUESTO BASADO EN RESULTADOS
MATRIZ DE INDICADORES PARA RESULTADOS (MIR) 2020
REPORT DE AVANCE DE METAS DE LOS INDICADORES

Periodo que se reporta: Segundo Trimestre

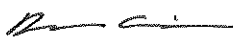
DEPENDENCIA:		Sistema de Radio y televisión de Nayarit (SRTN)					MIR (SRTN) - 2		DESGLOSE DE MONTO ASIGNADO AL PROGRAMA PRESUPUESTAL			CRITERIO DE DEFINICION DEL MONTO ASIGNADO (Marque con X)		MONTO EJERCIDO AL TRIMESTRE QUE SE REPORTA				NOTA COMPLEMENTARIA (Respecto a los montos)				
PED 2017-2021		CLAVE FUNCIONAL																				
DEST	OESP	FIN	FUN	SF	M	PP	NOMBRE DEL PROGRAMA PRESUPUESTARIO (PP)	PP principal	PP Indirecto	Gasto Corriente	Gasto Invers.	MONTO DEL PP AUTORIZADO EN EL PRESUPUESTO DE EGRESOS	MONTO ASIGNADO DEL PP A LA DEPENDENCIA	MONTO ASIGNADO A LA MIR	REAL	ESTIMADO	1er. Trimestre	2do. Trimestre	3er. Trimestre	4to. Trimestre		
ERI		02	04	03	F	073	Comunicación Social y Relación con Medios para el Buen Gobierno I "Dirección de Televisión"	X		X		64,343,543	54,343,643	27,171,772			4,337,036					
ERI		02	04	03	E	046	Comunicación Social y Relación con Medios para el Buen Gobierno II "Dirección de Radio"															
Nombre de Beneficiarios (Población objetivo):							En proceso de Contracción		Núm. de Benef.		850494		Montos de Otras Fuentes de Financiamiento:									


Resumen Narrativo	Nombre del Indicador	Definición	Fórmula	Unidad de Medida / Frecuencia	Tipo de Indicador / Dimensión / Medida	Borrado / Igual / del Indicador	Supuestos	Línea Base		Variables de la fórmula	Metas		1er. Trimestre		2do. Trimestre		3er. Trimestre		4to. Trimestre		Justificación de Resultados				
								Año de la Línea Base	Línea Base		Datos de las variables	Resultado	Datos de las variables	Resultado	Datos de las variables	Resultado	Datos de las variables	Resultado	Datos de las variables	Resultado	Análisis Inicial e Interpretación de Resultados	Fuente de Información del Indicador			
Nivel: Fin																									
Cobertura con la difusión de información local, de cultura, de ciencia y tecnología, a través de la televisión a la población del Estado de Nayarit.	Porcentaje de la población a la que llega la señal del canal	Mide la cobertura de la programación cultural y educativa transmitida a todo el estado por medio de la televisión, de acuerdo a la infraestructura por la cual se transmite la señal (antenas repetidoras, T.V. de paga e Inamtel)	(Población a la que llega la programación de la señal del canal / población total del Estado) x 100	Porcentaje Anual	Estratégico Eficacia	Ascendente	las metas se podrían ver afectadas si se presentan fallas en el transmisor.	2010	64.85	Población A La Que Llega La Programación De La Señal Del Canal	850,494.00	0	72.01										Los diferentes medios de comunicación como lo es el internet y las señales de televisión de paga nos ayudan a lograr mayor cobertura a pesar de que nuestra señal de radio no cubre todos los municipios del Estado.	Dirección de Televisión, NEGEL	
Nivel: Propósito																									
Transmitir programas en los espacios que las televisiones privadas no cubren en ámbito cultural, científico y tecnológico y educativo de carácter local.	Porcentaje de programas de entretenimiento e infantiles transmitidos	Mide el grado de contenido de los programas culturales, educativos, de entretenimiento e informativos de la transmisión en Televisión	(Horas de programas educativos y culturales transmitidos / horas de transmisión del canal) x 100	Porcentaje Anual	Estratégico Eficacia	Ascendente	las metas se podrían ver afectadas si se presentan fallas en el transmisor.	2019	53.51	Horas De Programas Educativos Y Culturales Transmitidos	3,512.00	96.50	6,216.00										Se pone como meta 3512 hrs de programación con contenido cultural y educativo del total de horas transmitidas por la señal de 10TV.	Dirección de Televisión	
Transmitir programas en los espacios que las televisiones privadas no cubren en ámbito cultural y educativo de carácter local.	Porcentaje de programas de entretenimiento e infantiles transmitidos	Mide el grado de contenido de los programas culturales, educativos, de entretenimiento e informativos de la transmisión en Televisión	(Horas de programas de entretenimiento e infantiles transmitidos / horas de transmisión del canal) x 100	Porcentaje Anual	Estratégico Eficacia	Ascendente	las metas se podrían ver afectadas si se presentan fallas en el transmisor.	2019	24.23	Horas De Programas De Entretenimiento E Infantiles Transmitidos	1,600.00	25.74	6,216.00										se pone como meta 1400 hrs. De programación de contenido de entretenimiento e infantiles del total de horas transmitidas por la señal de 10TV.	Dirección de Televisión	
Transmitir programas en los espacios que las televisiones privadas no cubren en ámbito cultural y educativo de carácter local.	Porcentaje de programas de entretenimiento e infantiles transmitidos	Mide el grado de contenido de los programas culturales, educativos, de entretenimiento e informativos de la transmisión en Televisión	(Horas de programas de entretenimiento e infantiles transmitidos / horas de transmisión del canal) x 100	Porcentaje Anual	Estratégico Eficacia	Ascendente	las metas se podrían ver afectadas si se presentan fallas en el transmisor.	2019	19.37	Horas De Programas De Entretenimiento E Infantiles Transmitidos	1,104.00	17.78	6,216.00										se pone como meta 1104 hrs. de programación de contenido de entretenimiento e infantiles del total de horas transmitidas por la señal de 10TV.	Dirección de Televisión	
Nivel: Componente																									
1.1 Producción local de Televisión de programas culturales y educativos propios en el Estado.	Porcentaje de programas propios transmitidos en S.R.T.N.	Mide el grado de producción de programas de T.V. propios de la Dirección de Televisión.	(Horas de programas de T.V. de producción propia transmitidos en S.R.T.N. / horas de transmisión del canal) x 100	Porcentaje Trimestral	Gestión Eficacia	Ascendente	las metas se podrían ver afectadas si se presentan fallas en el transmisor.	2019	78.10	Horas De Programas De T.V. De Producción Propia Transmitidos En S.R.T.N.	1,668.00	387.00	1,666.00	100.00	387.00	100.00								se pone como meta 1668 hrs. De programación propia de 10TV transmitidas por la señal de SRTN. La meta programada para las hrs. de transmisión de producción propia de 10TV fue de 416 hrs. al cierre del primer bimestre, por lo que se considera un resultado satisfactorio.	Dirección de Televisión
1.2 Programación en espacios televisivos de productores locales independientes de programación cultural y educativa sin instancias independientes de transmisión	Porcentaje de programas de T.V. de producción por instancias independientes transmitidos	Mide el servicio que presta la Dirección de Televisión en transmitir programas culturales y educativos producidos por instancias locales independientes sin fines de lucro (como T.V. UAN)	(Horas de programas de T.V. de producción por instancias independientes transmitidas / horas de transmisión del canal) x 100	Porcentaje Trimestral	Gestión Eficacia	Ascendente	las metas se podrían ver afectadas si se presentan fallas en el transmisor.	2019	60.87	Horas De Programas De T.V. De Producción Por Instancias Independientes Transmitidas	208.00	52.00	100.00	100.00									se pone como meta 208 hrs. De programación independientes transmitidas por la señal de 10TV. La meta programada para las hrs. de transmisión de programación independiente por 10TV fue de 52 hrs. al cierre del primer bimestre, por lo que se considera un resultado satisfactorio.	Dirección de Televisión	
1.3 Espacios televisivos con programación de T.V. de producción de dependencias o instituciones del Gobierno del Estado	Porcentaje de programas de T.V. de producción de dependencias o instituciones del Gobierno del Estado transmitidos	Mide el servicio que presta la Dirección de Televisión a producciones de instituciones de Gobierno con fines de difusión cultural, artística, informativa y turística del Estado de Nayarit	(Horas de programas de T.V. de producción de dependencias o instituciones de Gobierno del Estado transmitidas / horas de transmisión del canal) x 100	Porcentaje Trimestral	Gestión Eficacia	Ascendente	las metas se podrían ver afectadas si se presentan fallas en el transmisor.	2019	33.56	Horas De Programas De T.V. De Producción De Dependencias O Instituciones De Gobierno Del Estado Transmitidas	448.00	112.00	100.00	100.00									se pone como meta 440 hrs. De programación de producción de dependencias o instituciones de gobierno transmitidas por la señal de 10TV. el término del primer bimestre se consideran la meta cumplida en las de programas de producción de dependencias o instituciones de gobierno.	Dirección de Televisión	
1.4 Difusión de programas culturales y educativos de otros estados, de producción nacional e internacional transmitidos por la Dirección de Televisión	Porcentaje de programación transmitida por otras televisiones	Mide el espacio que presta la Dirección de Televisión a programas culturales y educativos de otros canales nacionales en beneficio del televidente asoyado.	(Horas de programación producida por otras televisiones transmitidas / horas de transmisión del canal) x 100	Porcentaje Trimestral	Gestión Eficacia	Ascendente	las metas se podrían ver afectadas si se presentan fallas en el transmisor.	2019	100.00	Horas De Programación Producida Por Otras Televisiones Transmitidas	4,900.00	1,225.00	4,900.00	1,225.00									para ocupar los espacios en nuestra barra de programación se han pagado a convenios con diferentes canales (CANAL 22, CANAL CINCE, CANAL 44, CANAL DEL CONGRESO Y DIVERSAS WEBS) para	Dirección de Televisión	

Juan Torres

[Signature]

Resumen Narrativo	Nombre del Indicador	Definición	Fórmula	Unidad de Medida / Frecuencia	Tipo de Indicador / Dimensión o modo	Sistema de Medición del Indicador	Supuestos	Línea Base		Variables de la fórmula	Metas		1er. Trimestre	2do. Trimestre	3er. Trimestre	4to. Trimestre	Justificación de Resultados					
								Año de la Línea Base	Línea Base		Datos de las variables	Resultado	Datos de las variables	Resultado	Datos de las variables	Resultado	Datos de las variables	Resultado	Análisis Inicial e Interpretación de Resultados	Fuente de Información del Indicador		
CS La población del Estado recibe la señal del canal de SRTH	Porcentaje de infraestructura para T.V. abierta	Mide los medios a través de los cuales se hace llegar la señal de la Dirección de Televisión a todo el Estado	(Número de antenas repetidoras existentes para T.V. abierta / número de antenas repetidoras necesarias para cubrir todo el Estado) * 100	Presupuesto/monto para la adquisición de nuevas antenas.	Porcentaje	Gestión	Regular	2019	10,00	Número De Antenas Repetidoras Existentes Para T.V. Abierta	1,00	1,00							poder ser retransmitidas por nuestra señal por lo que se pone como meta 4900 hrs. De programación por estas televisoras Usadas por la señal de 10TV. La meta programada para hrs. de transmisión de producción de estas televisoras fue de 1225 hrs. al cierre del primer trimestre, por lo que se considera un resultado satisfactorio.	Ingeniería...		
CS La población del Estado recibe la señal del canal de SRTH	Porcentaje de cobertura en T.V. de paga	Mide los medios a través de los cuales se hace llegar la señal de la Dirección de Televisión a todo el Estado	(Población que no llega la señal de T.V. abierta de la Dirección de Televisión pero cuentan con señal de T.V. de paga convenida con SRTH / Población que no llega la señal de T.V. Abierta de la Dirección de Televisión) * 100	dependientes de las televisoras de paga para la transmisión de nuestra señal.	Porcentaje	Gestión	Regular	2019	38,74	Población Que No Llega La Señal De T.V. Abierta De La Dirección De Televisión Pero Cuenta Con Señal De T.V. De Paga Convenida Con Srth	445,948.0	163,839.0								actualizante se cuenta con una antena repetidora, mas sin embargo no se tiene presupuestado en el 2020 adquirir nuevas antenas por los que este indicador se reportara con la misma cifra durante el año 2020 actualmente se cuenta con una antena repetidora, mas sin embargo no se tiene presupuestado en el 2020 adquirir nuevas antenas por los que este indicador se reportara con la misma cifra durante el año 2020	Ingeniería del SRTH....	
CS La población del Estado recibe la señal del canal de SRTH	Porcentaje de transmisión del canal constante en internet medido por días	Mide los medios a través de los cuales se hace llegar la señal de la Dirección de Televisión a todo el Estado	(Días con transmisión de la Dirección de Televisión en la página de internet de www.srth.nayarit.gob.mx / número de días del trimestre) * 100	Fallas en el internet	Porcentaje	Gestión	Ascendente	2019	100,00	Días Con Transmisión De La Señal De T.V. Abierta De La Dirección De Televisión En La Página De Internet De Www.Srth.Nayarit.Gob.Mx	365,00	91,00								Las televisoras de paga están obligadas a incluir canales de señal abierta en su programación, ayudándonos a llegar a lugares donde nuestra señal no llega. Las televisoras de paga están obligadas a incluir canales de señal abierta en su programación, ayudándonos a llegar a lugares donde nuestra señal no llega, por lo que al término del primer trimestre se consiguiera la meta lograda.	Dirección de Televisión....	
21A1 Producción programas del Noticiero "10TV Matutino" en vivo de 30 minutos para la televisión con lo más relevante del acontecer en el Estado de Nayarit.	Porcentaje de producción de programas de noticias "10TV Matutino" en vivo de 30 minutos para la televisión con lo más relevante del acontecer en el Estado de Nayarit	Porcentaje total programas del número de noticias producidos "10TV Matutino" en vivo de 30 minutos para la televisión con lo más relevante del acontecer en el Estado de Nayarit	(Número de programas de noticias producidos de "10TV Matutino" en vivo / Número total de programas de noticias "10TV Matutino" en vivo programados) * 100		Porcentaje	Gestión	Ascendente	2019	0,00	Número De Noticias Producidas De "10TV Matutino" En Vivo											PARA EL POA 2020 NO SE ESTARÁN REPORTANDO AVANCES DE ESTA ACTIVIDAD YA QUE PERTENECE AL POA 2019. PARA EL 2DO. TRIMESTRE SE ESTABLECERÁN LAS METAS CORRESPONDIENTES AL PRESENTE EJERCICIO FISCAL..	Dirección de General del SRTH
21A1 Producción de "Avance Informativo Vespertino" en vivo de 20 minutos para la televisión con lo más relevante del acontecer en el Estado de Nayarit.	Mide el porcentaje de producción realizados de "Avance Informativo Vespertino" en vivo de 20 minutos para la televisión con lo más relevante del acontecer en el Estado de Nayarit.	Porcentaje del número de programas de producción realizados de "Avance Informativo Vespertino" en vivo de 20 minutos para la televisión con lo más relevante del acontecer en el Estado de Nayarit.	(Número de programas realizados de "Avance Informativo Vespertino" en vivo / Número de programas de "Avance Informativo Vespertino" programados) * 100		Porcentaje	Gestión	Ascendente	2019	0,00	Número De Programas De Noticias Producidos De "10TV Matutino" En Vivo											PARA EL POA 2020 NO SE ESTARÁN REPORTANDO AVANCES DE ESTA ACTIVIDAD YA QUE PERTENECE AL POA 2019. PARA EL 2DO. TRIMESTRE SE ESTARÁN REPORTANDO LAS ACTIVIDADES DEL PRESENTE EJERCICIO FISCAL..	Dirección de General del SRTH
A1 En proceso	En proceso	En proceso	En proceso	En proceso	En proceso	Gestión	En proceso	2019													En proceso	


 Lic. Dennys Alonso Gómez Saucedo
 Director del Sistema de Radio y Televisión de Nayarit


 Lic. Dennys Alonso Gomez Saucedo
 Director del Sistema de Radio y Televisión de Nayarit.


 Lic. Sasha Melissa Peña Torres
 Encargada

SISTEMA DE RADIO Y TELEVISIÓN DEL ESTADO DE NAYARIT NAYARIT

Relación de Bienes que Componen su Patrimonio

Usu: supervisor

Al 31/12/2020

Fecha y 23/feb./20

rptActivosConac2

04:53 p

Código	Descripción del Bien	Valor en Libros
5110700004-1	ARCHIVERO METALICO DOS GAVETAS	\$1,299.00
5110700007-2	ESCRITORIO DE MELAMINA	\$4,524.00
5110700007-3	ESCRITORIO DE MELAMINA	\$4,384.80
5110700007-1	ESCRITORIO DE MELAMINA	\$3,596.00
5110700012-1	GABINETE 3 REPISAS ECO	\$2,024.25
5110700010-1	LIBRERO METROPOLITAN	\$2,231.20
5110700006-1	MESA SEMI-CIRCLAR DE MADERA	\$11,339.00
5110700008-1	SILLA DE ESCRITORIO	\$1,099.00
5110700008-2	SILLA DE ESCRITORIO	\$1,099.00
5110700009-1	SILLA SECRETARIAL GIRATORIA SIN BRAZOS	\$1,200.00
5110700005-1	SILLON TAPIZADO EN VINIPIEL	\$3,000.00
5110700005-2	SILLON TAPIZADO EN VINIPIEL	\$3,000.00
5110700005-3	SILLON TAPIZADO EN VINIPIEL	\$3,000.00
5110700005-4	SILLON TAPIZADO EN VINIPIEL	\$3,000.00
5110700003-1	SOPORTE GALAXY INCLINABLE	\$349.00
5110700013-1	SOPORTE GALAXY INCLINABLE 22	\$359.00
5110700011-1	SOPORTE GALAXY ONEARM 22	\$299.00
5110700002-1	TELEFONO ANALOGICO	\$446.60
5110700002-2	TELEFONO ANALOGICO	\$446.60
5110700002-3	TELEFONO ANALOGICO	\$446.60
5110700002-4	TELEFONO ANALOGICO	\$446.60
5110700002-5	TELEFONO ANALOGICO	\$446.60
5110700002-6	TELEFONO ANALOGICO	\$446.60
5120100001-1	LIBRERO CON PUERTA	\$1,359.15
5120100003-1	LIBRERO COPERO	\$1,359.15
5120100003-2	LIBRERO COPERO	\$1,359.15




SISTEMA DE RADIO Y TELEVISIÓN DEL ESTADO DE NAYARIT NAYARIT

Relación de Bienes que Componen su Patrimonio

Usu: supervisor
rptActivosConac2

Al 31/12/2020

Fecha y 23/feb./20
04:53 p

Código	Descripción del Bien	Valor en Libros
5120100002-1	SILLON DONOVAN	\$3,439.20
5120100002-2	SILLON DONOVAN	\$3,439.20
5150300005-1	DD EXTERNO PORTATIL 4TB WD M	\$2,790.00
5150300005-2	DD EXTERNO PORTATIL 4TB WD M	\$2,790.00
5150300008-1	DISCO DURO INTERNO WESTERN DIGITAL WD	\$2,998.60
5150300010-1	KIT TECLADO Y MOUSE	\$541.65
5150300002-3	LECTOR LEXAR DUAL-SLOT DE USB	\$1,044.00
5150300002-1	LECTOR LEXAR DUAL-SLOT DE USB	\$1,044.00
5150300002-2	LECTOR LEXAR DUAL-SLOT DE USB	\$1,044.00
5150300007-1	MONITOR LED	\$3,403.51
5150300007-2	MONITOR LED	\$3,403.51
5150300011-1	NO BREAK	\$3,173.24
5150300009-3	PUNTO DE ACCESO INALAMBRICO (MODEM)	\$876.19
5150300009-1	PUNTO DE ACCESO INALAMBRICO (MODEM)	\$876.19
5150300009-2	PUNTO DE ACCESO INALAMBRICO (MODEM)	\$876.19
5150300012-1	SWITCH GIGABIT TP LINK	\$1,025.57
5150300012-2	SWITCH GIGABIT TP LINK	\$1,025.57
5150300012-3	SWITCH GIGABIT TP LINK	\$1,025.57
5150300004-1	SWITCH SMARTH DE 48 PUERTOS 4 RANURAS	\$12,510.60
5150300003-1	WESTERN DIGITAL DISCO DURO EXTERNO	\$2,900.00
5150300003-2	WESTERN DIGITAL DISCO DURO EXTERNO	\$2,900.00
5190100013-1	AIRE ACONDICIONADO MINISPLIT DE 1 TONELADA	\$6,899.99
5190800001-2	AIRE ACONDICIONADO TIPO MINISPLIT DE 1 TONELADA MARCA MIRAGE MODELO EXF121F	\$6,801.08
5190800001-3	AIRE ACONDICIONADO TIPO MINISPLIT DE 1 TONELADA MARCA MIRAGE MODELO EXF121F	\$6,801.08
5190100012-1	ANUNCIO CON LOGOTIPO DE "10TV Y RADIO AZTLAN"	\$10,324.00
5190700002-1	AZADON CON CABO	\$279.00




SISTEMA DE RADIO Y TELEVISIÓN DEL ESTADO DE NAYARIT NAYARIT

Relación de Bienes que Componen su Patrimonio

Usr: supervisor
rptActivosConac2

Al 31/12/2020

Fecha y 23/feb./20

04:53 p

Código	Descripción del Bien	Valor en Libros
5190100008-1	BOCINAS PARA PC	\$202.71
5190700001-1	CARRETILLA	\$1,290.00
5190100011-1	CONVERTIDOR SDI/HDMI MINI BLACK MAGIC	\$5,400.00
5190200005-1	DISCO DURO EXTERNO	\$1,409.40
5190200004-1	DISCO DURO EXTERNO DATA	\$2,610.00
5190200004-2	DISCO DURO EXTERNO DATA	\$2,610.00
5190200004-3	DISCO DURO EXTERNO DATA	\$2,610.00
5190200004-4	DISCO DURO EXTERNO DATA	\$2,610.00
5190800002-1	ENGARGOLADORA	\$674.25
5190100010-2	ESTABILIZADOR PARA TELEFONO	\$3,479.00
5190100005-1	GRABADORA PORTATIL PARA DSRL	\$9,976.00
5190100015-1	KIT EXTENSOR HDMI CON LOOP	\$2,497.00
5190100002-1	MODEM ROUTER INALAMBRICO	\$2,782.84
5190100007-1	NO BREAK	\$5,384.98
5190100006-1	PANEL DE PARCHERO	\$1,127.26
5190100001-4	PANTALLA	\$2,090.00
5190100001-1	PANTALLA	\$8,790.00
5190100001-3	PANTALLA	\$7,890.00
5190100016-1	PANTALLA HISENSE 55	\$9,990.00
5190100014-1	PANTALLA VIOS 20 FULL HD VI-90	\$2,090.00
5190200002-3	PROTECTOR DE 4 RANURAS PARA TARJETAS COMPACT FLASH	\$342.20
5190200002-4	PROTECTOR DE 4 RANURAS PARA TARJETAS COMPACT FLASH	\$342.20
5190200002-5	PROTECTOR DE 4 RANURAS PARA TARJETAS COMPACT FLASH	\$342.20
5190200002-6	PROTECTOR DE 4 RANURAS PARA TARJETAS COMPACT FLASH	\$342.20
5190200002-1	PROTECTOR DE 4 RANURAS PARA TARJETAS COMPACT FLASH	\$342.20
5190200002-2	PROTECTOR DE 4 RANURAS PARA TARJETAS COMPACT FLASH	\$342.20

SISTEMA DE RADIO Y TELEVISIÓN DEL ESTADO DE NAYARIT NAYARIT

Relación de Bienes que Componen su Patrimonio

Usr: supervisor
rptActivosConac2

Al 31/12/2020

Fecha y 23/feb./20

04:53 p.

Código	Descripción del Bien	Valor en Libros
5190100003-1	SOPORTE KAPTON P/MICROFONO	\$295.00
5190100003-2	SOPORTE KAPTON P/MICROFONO	\$295.00
5190100003-3	SOPORTE KAPTON P/MICROFONO	\$295.00
5190100003-4	SOPORTE KAPTON P/MICROFONO	\$295.00
5190100004-2	SOPORTE PARA TELEVISION	\$399.00
5190100004-1	SOPORTE PARA TELEVISION	\$499.00
5190200003-1	SWITCH LINKSYS 24 PUERTOS GIGABIT ADMINISTRABLE RJ45 CAPA 2 4 PUERTO A COMBO	\$6,822.20
5190100009-1	TELEVISION ATVIO32 SMARTH	\$3,499.00
5190800003-1	VENTILADOR DE PEDESTAL	\$879.00
5190800003-2	VENTILADOR DE PEDESTAL	\$879.00
5190800003-3	VENTILADOR DE PEDESTAL	\$879.00
5190800003-4	VENTILADOR DE PEDESTAL	\$879.00
5210100002-1	AUDIFONOS PROFESIONALES DE DIADEMA	\$495.01
5210100002-2	AUDIFONOS PROFESIONALES DE DIADEMA	\$495.01
5210100002-3	AUDIFONOS PROFESIONALES DE DIADEMA	\$495.01
5210100002-4	AUDIFONOS PROFESIONALES DE DIADEMA	\$495.01
5210100004-1	CAPTURADORA DE VIDEO BLACKMAGIC DESIGN	\$7,394.97
5210100001-1	MICROFONO	\$980.00
5210100001-2	MICROFONO	\$980.00
5210100001-3	MICROFONO	\$980.00
5210100001-4	MICROFONO	\$980.00
5210100001-5	MICROFONO	\$980.00
5640100001-1	AIRE ACONDICIONADO MINI SPLIT	\$12,528.00
5650200005-1	ALTAIR EM-201 SINGLE CHANNEL BELTPACK	\$4,510.08
5650200005-2	ALTAIR EM-201 SINGLE CHANNEL BELTPACK	\$4,510.08
5650200005-3	ALTAIR EM-201 SINGLE CHANNEL BELTPACK	\$4,510.08

Jana Jones

[Handwritten signature]

SISTEMA DE RADIO Y TELEVISIÓN DEL ESTADO DE NAYARIT
NAYARIT

Relación de Bienes que Componen su Patrimonio

Usu: supervisor
rptActivosConac2

Al 31/12/2020

Fecha y 23/feb./2
04:53 p

Código	Descripción del Bien	Valor en Libros
5650200002-1	ANTENA (ENLACE DE DATOS PUNTO DE ACCESO INALAMBRICO)	\$14,000.02
5650200006-1	ANTENA OFFSET	\$13,200.00
5650200004-1	MATRIX SWITCHER	\$17,400.00
5650200003-1	TELEFONO CELULAR IPHONE 8 PLUS	\$14,499.00
5670400001-1	PINZA PONCHADORA/PELECABLE	\$998.00
5670400001-2	PINZA PONCHADORA/PELECABLE	\$998.00

Número Total de Bienes:

110

Total de Valor Libros:

\$331,702.35

SISTEMA DE RADIO Y TELEVISION DE NAYARTI
del 01 de enero al 31 de diciembre de 2020
RELACIÓN DE CUENTAS BANCARIAS PRODUCTIVAS ESPECÍFICAS
(RECURSOS FEDERALES)

FONDO, PROGRAMA O CONVENIO	DATOS DE LA CUENTA	
	INSTITUCIÓN BANCARIA	NUMERO DE CUENTA
NO APLICA		

Bajo protesta de decir verdad declaramos que los estados financieros y sus notas son razonablemente correctos y responsabilidad del emisor



Lic. Dennys Alonso Gomez Saucedo
Director General del SRTN

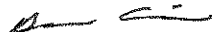


C.P Gabriela Valle Bernal
Encargada de la coordinacion administrativa
del SRTN.


SISTEMA DE RADIO Y TELEVISIÓN DE NAYARIT
Relación de de esquemas bursátiles y de coberturas financieras
del 01 de enero al 31 de diciembre de 2020
(pesos)
Ente Público Sistema de Radio y Television de Nayarit

NO APLICA

Bajo protesta de decir verdad declaramos que los Estados Financieros y sus Notas son razonablemente correctos y responsabilidad del emisor



Lic. Dennys Alonso Gomez Saucedo
Director General del SRTN



C.P Gabriela Valle Bernal
Encargada de la Coordinación administrativa del SRTN

SISTEMA DE RADIO Y TELEVISION DE NAYARIT

Información adicional que dispongan otras leyes
del 01 de enero al 31 de diciembre de 2020
(pesos)


Ente Sistema de Radio y Televisión de Nayarit

NO APLICA

Bajo protesta de decir verdad declaramos que los Estados Financieros y sus Notas son razonablemente correctos y responsabilidad del emisor



Lic. Dennys Alonso Gomez Saucedo
Director General del SRTN



C.P. Gabriela Valle Bernal
Encargada de la coordinación administrativa del SRTN

SISTEMA DE RADIO Y TELEVISIÓN DEL ESTADO DE NAYARIT (a)

Estado de Situación Financiera Detallado - LDF

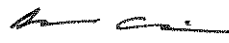
Al 31 de diciembre de 2020 y al 31 de Diciembre de 2019 (b)

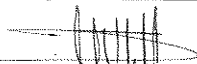
(PESOS)


Concepto (c)	2020 (d)	31 de diciembre de 2019 (e)	Concepto (c)	2020 (d)	31 de diciembre de 2019 (e)
ACTIVO			PASIVO		
Activo Circulante			Pasivo Circulante		
a. Efectivo y Equivalentes (a=a1+a2+a3+a4+a5+a6+a7)	1,468,827.48	1,631,609.31	a. Cuentas por Pagar a Corto Plazo (a=a1+a2+a3+a4+a5+a6+a7+a8+a9)	4,483,308.52	3,620,754.58
a1) Efectivo	117.39	0.00	a1) Servicios Personales por Pagar a Corto Plazo	0.00	0.00
a2) Bancos/Tesorería	1,371,030.51	1,533,929.73	a2) Proveedores por Pagar a Corto Plazo	699,993.30	0.00
a3) Bancos/Dependencias y Otros	0.00	0.00	a3) Contratistas por Obras Públicas por Pagar a Corto Plazo	0.00	0.00
a4) Inversiones Temporales (Hasta 3 meses)	0.00	0.00	a4) Participaciones y Aportaciones por Pagar a Corto Plazo	0.00	0.00
a5) Fondos con Afectación Específica	0.00	0.00	a5) Transferencias Otorgadas por Pagar a Corto Plazo	0.00	0.00
a6) Depósitos de Fondos de Terceros en Garantía y/o Administración	97,679.58	97,679.58	a6) Intereses, Comisiones y Otros Gastos de la Deuda Pública por Pagar a Corto Plazo	0.00	0.00
a7) Otros Efectivos y Equivalentes	0.00	0.00	a7) Retenciones y Contribuciones por Pagar a Corto Plazo	1,499,338.32	1,376,432.53
b. Derechos a Recibir Efectivo o Equivalentes (b=b1+b2+b3+b4+b5+b6+b7)	3,033,389.57	2,397,500.88	a8) Devoluciones de la Ley de Ingresos por Pagar a Corto Plazo	0.00	0.00
b1) Inversiones Financieras de Corto Plazo	0.00	0.00	a9) Otras Cuentas por Pagar a Corto Plazo	2,283,976.90	2,244,322.05
b2) Cuentas por Cobrar a Corto Plazo	0.00	0.00	b. Documentos por Pagar a Corto Plazo (b=b1+b2+b3)	0.00	0.00
b3) Deudores Diversos por Cobrar a Corto Plazo	3,033,389.57	2,397,500.88	b1) Documentos Comerciales por Pagar a Corto Plazo	0.00	0.00
b4) Ingresos por Recuperar a Corto Plazo	0.00	0.00	b2) Documentos con Contratistas por Obras Públicas por Pagar a	0.00	0.00
b5) Deudores por Anticipos de la Tesorería a Corto Plazo	0.00	0.00	b3) Otros Documentos por Pagar a Corto Plazo	0.00	0.00
b6) Préstamos Otorgados a Corto Plazo	0.00	0.00	c. Porción a Corto Plazo de la Deuda Pública a Largo Plazo (c=c1+c2)	0.00	0.00
b7) Otros Derechos a Recibir Efectivo o Equivalentes a Corto Plazo	0.00	0.00	c1) Porción a Corto Plazo de la Deuda Pública	0.00	0.00
c. Derechos a Recibir Bienes o Servicios (c=c1+c2+c3+c4+c5)	0.00	0.00	c2) Porción a Corto Plazo de Arrendamiento Financiero	0.00	0.00
c1) Anticipo a Proveedores por Adquisición de Bienes y Prestación de Servicios a Corto Plazo	0.00	0.00	d. Títulos y Valores a Corto Plazo	0.00	0.00
c2) Anticipo a Proveedores por Adquisición de Bienes Inmuebles y Muebles a Corto Plazo	0.00	0.00	e. Pasivos Diferidos a Corto Plazo (e=e1+e2+e3)	0.00	0.00
c3) Anticipo a Proveedores por Adquisición de Bienes Intangibles a Corto Plazo	0.00	0.00	e1) Ingresos Cobrados por Adelantado a Corto Plazo	0.00	0.00
c4) Anticipo a Contratistas por Obras Públicas a Corto Plazo	0.00	0.00	e2) Intereses Cobrados por Adelantado a Corto Plazo	0.00	0.00
c5) Otros Derechos a Recibir Bienes o Servicios a Corto Plazo	0.00	0.00	e3) Otros Pasivos Diferidos a Corto Plazo	0.00	0.00
d. Inventarios (d=d1+d2+d3+d4+d5)	0.00	0.00	f. Fondos y Bienes de Terceros en Garantía y/o Administración a Corto Plazo (f=f1+f2+f3+f4+f5+f6)	0.00	0.00
d1) Inventario de Mercancías para Venta	0.00	0.00	f1) Fondos en Garantía a Corto Plazo	0.00	0.00
d2) Inventario de Mercancías Terminadas	0.00	0.00	f2) Fondos en Administración a Corto Plazo	0.00	0.00
d3) Inventario de Mercancías en Proceso de Elaboración	0.00	0.00	f3) Fondos Contingentes a Corto Plazo	0.00	0.00
d4) Inventario de Materias Primas, Materiales y Suministros para Producción	0.00	0.00	f4) Fondos de Fideicomisos, Mandatos y Contratos Análogos a Corto Plazo	0.00	0.00
d5) Bienes en Tránsito	0.00	0.00	f5) Otros Fondos de Terceros en Garantía y/o Administración a Corto Plazo	0.00	0.00
e. Almacenes	0.00	0.00	f6) Valores y Bienes en Garantía a Corto Plazo	0.00	0.00
f. Estimación por Pérdida o Deterioro de Activos Circulantes (f=f1+f2)	0.00	0.00	g. Provisiones a Corto Plazo (g=g1+g2+g3)	0.00	0.00
f1) Estimaciones para Cuentas Incobrables por Derechos a Recibir Efectivo o Equivalentes	0.00	0.00	g1) Provisión para Demandas y Juicios a Corto Plazo	0.00	0.00
f2) Estimación por Deterioro de Inventarios	0.00	0.00	g2) Provisión para Contingencias a Corto Plazo	0.00	0.00
g. Otros Activos Circulantes (g=g1+g2+g3+g4)	0.00	0.00	g3) Otras Provisiones a Corto Plazo	0.00	0.00
g1) Valores en Garantía	0.00	0.00	h. Otros Pasivos a Corto Plazo (h=h1+h2+h3)	0.00	0.00
g2) Bienes en Garantía (excluye depósitos de fondos)	0.00	0.00	h1) Ingresos por Clasificar	0.00	0.00
g3) Bienes Derivados de Embargos, Decomisos, Aseguramientos y Dación en Pago	0.00	0.00	h2) Recaudación por Participar	0.00	0.00
g4) Adquisición con Fondos de Terceros	0.00	0.00	h3) Otros Pasivos Circulantes	0.00	0.00

SISTEMA DE RADIO Y TELEVISIÓN DEL ESTADO DE NAYARIT (a)
Estado de Situación Financiera Detallado - LDF
Al 31 de diciembre de 2020 y al 31 de Diciembre de 2019 (b)
(PESOS)

IA. Total de Activos Circulantes (IA = a + b + c + d + e + f + g)	4,502,217.15	4,029,110.19	IIA. Total de Pasivos Circulantes (IIA = a + b + c + d + e + f + g + h)	4,483,308.52	3,620,754.58
Activo No Circulante			Pasivo No Circulante		
a. Inversiones Financieras a Largo Plazo	0.00	0.00	a. Cuentas por Pagar a Largo Plazo	0.00	0.00
b. Derechos a Recibir Efectivo o Equivalentes a Largo Plazo	0.00	0.00	b. Documentos por Pagar a Largo Plazo	0.00	0.00
c. Bienes Inmuebles, Infraestructura y Construcciones en Proceso	0.00	0.00	c. Deuda Pública a Largo Plazo	0.00	0.00
d. Bienes Muebles	331,702.33	291,221.48	d. Pasivos Diferidos a Largo Plazo	0.00	0.00
e. Activos Intangibles	0.00	0.00	e. Fondos y Bienes de Terceros en Garantía y/o en Administración a Largo Plazo	0.00	0.00
f. Depreciación, Deterioro y Amortización Acumulada de Bienes	0.00	0.00	f. Provisiones a Largo Plazo	0.00	0.00
g. Activos Diferidos	0.00	0.00			
h. Estimación por Pérdida o Deterioro de Activos no Circulantes	0.00	0.00	IIIB. Total de Pasivos No Circulantes (IIIB = a + b + c + d + e + f)	0.00	0.00
i. Otros Activos no Circulantes	0.00	0.00			
IB. Total de Activos No Circulantes (IB = a + b + c + d + e + f + g + h + i)	331,702.33	291,221.48	II. Total del Pasivo (II = IIA + IIIB)	4,483,308.52	3,620,754.58
I. Total del Activo (I = IA + IB)	4,833,919.48	4,320,331.67	HACIENDA PÚBLICA/PATRIMONIO		
			IIIA. Hacienda Pública/Patrimonio Contribuido (IIIA = a + b + c)	0.00	0.00
			a. Aportaciones	0.00	0.00
			b. Donaciones de Capital	0.00	0.00
			c. Actualización de la Hacienda Pública/Patrimonio	0.00	0.00
			IIIB. Hacienda Pública/Patrimonio Generado (IIIB = a + b + c + d + e)	350,610.96	699,577.09
			a. Resultados del Ejercicio (Ahorro/ Desahorro)	182,734.26	699,577.09
			b. Resultados de Ejercicios Anteriores	699,577.09	0.00
			c. Revalúos	0.00	0.00
			d. Reservas	0.00	0.00
			e. Rectificaciones de Resultados de Ejercicios Anteriores	-531,700.39	0.00
			IIIC. Exceso o insuficiencia en la Actualización de la Hacienda Pública/Patrimonio (IIIC=a+b)	0.00	0.00
			a. Resultado por Posición Monetaria	0.00	0.00
			b. Resultado por Tenencia de Activos no Monetarios	0.00	0.00
			III. Total Hacienda Pública/Patrimonio (III = IIIA + IIIB + IIIC)	350,610.96	699,577.09
			IV. Total del Pasivo y Hacienda Pública/Patrimonio (IV = II + III)	4,833,919.48	4,320,331.67


 LIC. DENNYS ALONSO GOMEZ SAUCEDO
 DIRECTOR GENERAL DEL SRTN


 C.P. GABRIELA VALLE BERNAL
 ENCARGADA DE LA COORDINACIÓN ADMINISTRATIVA DEL SRTN


 LIC. SASHA MELISSA PEÑA TORRES
 ENCARGADA DEL DEPTO. DE CONTABILIDAD Y FINANZAS

SISTEMA DE RADIO Y TELEVISION DEL ESTADO DE NAYARIT (a)

Informe Analítico de la Deuda Pública y Otros Pasivos - LDF

Del 1 de Enero al 31 de Diciembre de 2020 (b)


(PESOS)

Denominación de la Deuda Pública y Otros Pasivos (c)	Saldo al 31 de diciembre de 2019 (d)	Disposiciones del Periodo (e)	Amortizaciones del Periodo (f)	Revaluaciones, Reclasificaciones y Otros Ajustes (g)	Saldo Final del Periodo (h) h=d+e-f+g	Pago de Intereses del Periodo (i)	Pago de Comisiones y demás costos asociados durante el Periodo (j)
1. Deuda Pública (1=A+B)	0.00	0.00	0.00	0.00	0.00	0.00	0.00
A. Corto Plazo (A=a1+a2+a3)	0.00	0.00	0.00	0.00	0.00	0.00	0.00
a1) Instituciones de Crédito	0.00	0.00	0.00	0.00	0.00	0.00	0.00
a2) Títulos y Valores	0.00	0.00	0.00	0.00	0.00	0.00	0.00
a3) Arrendamientos Financieros	0.00	0.00	0.00	0.00	0.00	0.00	0.00
B. Largo Plazo (B=b1+b2+b3)	0.00	0.00	0.00	0.00	0.00	0.00	0.00
b1) Instituciones de Crédito	0.00	0.00	0.00	0.00	0.00	0.00	0.00
b2) Títulos y Valores	0.00	0.00	0.00	0.00	0.00	0.00	0.00
b3) Arrendamientos Financieros	0.00	0.00	0.00	0.00	0.00	0.00	0.00
2. Otros Pasivos	3,620,754.58				4,483,308.52		
3. Total de la Deuda Pública y Otros Pasivos	3,620,754.58	0.00	0.00	0.00	4,483,308.52	0.00	0.00
4. Deuda Contingente 1 (informativo)	0.00	0.00	0.00	0.00	0.00	0.00	0.00
A. Deuda Contingente 1	0.00	0.00	0.00	0.00	0.00	0.00	0.00
B. Deuda Contingente 2	0.00	0.00	0.00	0.00	0.00	0.00	0.00
C. Deuda Contingente XX	0.00	0.00	0.00	0.00	0.00	0.00	0.00
5. Valor de Instrumentos Bono Cupón Cero 2 (Informativo)	0.00	0.00	0.00	0.00	0.00	0.00	0.00
A. Instrumento Bono Cupón Cero 1	0.00	0.00	0.00	0.00	0.00	0.00	0.00
B. Instrumento Bono Cupón Cero 2	0.00	0.00	0.00	0.00	0.00	0.00	0.00
C. Instrumento Bono Cupón Cero XX	0.00	0.00	0.00	0.00	0.00	0.00	0.00


1. Se refiere a cualquier financiamiento sin fuente o garantía de pago definida, que sea asumida de manera solidaria o subsidiaria por las Entidades Federativas con sus Municipios, organismos descentralizados y empresas de participación estatal mayoritaria y fideicomisos, locales o municipales, y por los Municipios con sus respectivos organismos descentralizados y empresas de participación municipal mayoritaria.

2. Se refiere al valor del Bono Cupón Cero que respalda el pago de los créditos asociados al mismo (Activo).

Obligaciones a Corto Plazo (k)	Monto Contratado (l)	Plazo Pactado (m)	Tasa de Interés (n)	Comisiones y Costos Relacionados (o)	Tasa Efectiva (p)
6. Obligaciones a Corto Plazo (Informativo)	0.00	0.00	0.00	0.00	0.00
A. Crédito 1	0.00	0.00	0.00	0.00	0.00
B. Crédito 2	0.00	0.00	0.00	0.00	0.00
C. Crédito XX	0.00	0.00	0.00	0.00	0.00


LIC. DENNYS ALONSO GOMEZ SAUCEDO
DIRECTOR GENERAL DEL SRTN



C.P. GABRIELA VALLE BERNAL
ENCARGADA DE LA COORDINACION ADMINISTRATIVA



LIC. SASHA MELISSA PENA TORRES
ENCARGADA DE DEPTO. DE CONTABILIDAD Y FINANZAS

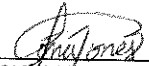
SISTEMA DE RADIO Y TELEVISIÓN DEL ESTADO DE NAYARIT (a)
Informe Analítico de Obligaciones Diferentes de Financiamientos – LDF
Del 1 de Enero al 31 de Diciembre de 2020 (b)

(PESOS)

Denominación de las Obligaciones Diferentes de Financiamiento	Fecha del Contrato	Fecha de inicio de operación del proyecto	Fecha de vencimiento	Monto de la inversión pactado	Plazo pactado	Monto promedio mensual del pago de la contraprestación	Monto promedio mensual del pago de la contraprestación correspondiente al pago de inversión	Monto pagado de la inversión al XX de XXXX de 20XX	Monto pagado de la inversión actualizado al XX de XXXX de 20XX	Saldo pendiente por pagar de la inversión al XX de XXXX de 20XX
(c)	(d)	(e)	(f)	(g)	(h)	(i)	(j)	(k)	(l)	(m = g - l)
A. Asociaciones Público Privadas (APP's) (A=a+b+c+d)	0.00	0.00	0.00	0.00	0.00	0.00	0.00	0.00	0.00	0.00
a) APP 1	0.00	0.00	0.00	0.00	0.00	0.00	0.00	0.00	0.00	0.00
b) APP 2	0.00	0.00	0.00	0.00	0.00	0.00	0.00	0.00	0.00	0.00
c) APP 3	0.00	0.00	0.00	0.00	0.00	0.00	0.00	0.00	0.00	0.00
d) APP XX	0.00	0.00	0.00	0.00	0.00	0.00	0.00	0.00	0.00	0.00
B. Otros Instrumentos (B=a+b+c+d)	0.00	0.00	0.00	0.00	0.00	0.00	0.00	0.00	0.00	0.00
a) Otro Instrumento 1	0.00	0.00	0.00	0.00	0.00	0.00	0.00	0.00	0.00	0.00
b) Otro Instrumento 2	0.00	0.00	0.00	0.00	0.00	0.00	0.00	0.00	0.00	0.00
c) Otro Instrumento 3	0.00	0.00	0.00	0.00	0.00	0.00	0.00	0.00	0.00	0.00
d) Otro Instrumento XX	0.00	0.00	0.00	0.00	0.00	0.00	0.00	0.00	0.00	0.00
C. Total de Obligaciones Diferentes de Financiamiento (C=A+B)	0.00	0.00	0.00	0.00	0.00	0.00	0.00	0.00	0.00	0.00


 LIC. DENNYS ALONSO GOMEZ SAUCEDO
 DIRECTOR GENERAL DEL SRTN


 C.P. GABRIELA VALLE BERNAL
 ENCARGADA DE LA COORDINACION ADMINISTRATIVA DEL SRTN


 LIC. SASHA MELISSA PEÑA TORRES
 ENCARGADA DEL DEPTO. DE CONTABILIDAD Y FINANZAS DEL SRTN

SISTEMA DE RADIO Y TELEVISION DEL ESTADO DE NAYARIT (a)
 Balance Presupuestario - LDF
 Del 1 de Enero al 31 de Diciembre de 2020 (b)
 (PESOS)

Concepto (c)	Estimado/ Aprobado (d)	Devengado	Recaudado/ Pagado
A. Ingresos Totales (A = A1+A2+A3)	54,651,832.85	44,243,128.99	44,243,128.96
A1. Ingresos de Libre Disposición	54,651,832.85	44,243,128.99	44,243,128.96
A2. Transferencias Federales Etiquetadas	0.00	0.00	0.00
A3. Financiamiento Neto	0.00	0.00	0.00
B. Egresos Presupuestarios¹ (B = B1+B2)	54,651,832.85	44,100,875.58	43,400,882.28
B1. Gasto No Etiquetado (sin incluir Amortización de la Deuda Pública)	54,651,832.85	44,100,875.58	43,400,882.28
B2. Gasto Etiquetado (sin incluir Amortización de la Deuda Pública)	0.00	0.00	0.00
C. Remanentes del Ejercicio Anterior (C = C1 + C2)		0.00	0.00
C1. Remanentes de Ingresos de Libre Disposición aplicados en el periodo		0.00	0.00
C2. Remanentes de Transferencias Federales Etiquetadas aplicados en el periodo		0.00	0.00
I. Balance Presupuestario (I = A - B + C)	0.00	142,253.41	842,246.68
II. Balance Presupuestario sin Financiamiento Neto (II = I - A3)	0.00	142,253.41	842,246.68
III. Balance Presupuestario sin Financiamiento Neto y sin Remanentes del Ejercicio Anterior (III = II - C)	0.00	142,253.41	842,246.68

Concepto	Aprobado	Devengado	Pagado
E. Intereses, Comisiones y Gastos de la Deuda (E = E1+E2)	0.00	0.00	0.00
E1. Intereses, Comisiones y Gastos de la Deuda con Gasto No Etiquetado	0.00	0.00	0.00
E2. Intereses, Comisiones y Gastos de la Deuda con Gasto Etiquetado	0.00	0.00	0.00
IV. Balance Primario (IV = III - E)	0.00	142,253.41	842,246.68

Concepto	Estimado/ Aprobado	Devengado	Recaudado/ Pagado
F. Financiamiento (F = F1 + F2)	0.00	0.00	0.00
F1. Financiamiento con Fuente de Pago de Ingresos de Libre Disposición	0.00	0.00	0.00
F2. Financiamiento con Fuente de Pago de Transferencias Federales Etiquetadas	0.00	0.00	0.00
G. Amortización de la Deuda (G = G1 + G2)	0.00	0.00	0.00
G1. Amortización de la Deuda Pública con Gasto No Etiquetado	0.00	0.00	0.00
G2. Amortización de la Deuda Pública con Gasto Etiquetado	0.00	0.00	0.00
A3. Financiamiento Neto (A3 = F - G)	0.00	0.00	0.00

N

Janet...


[Handwritten signature]

Concepto	Estimado/ Aprobado	Devengado	Recaudado/ Pagado
A1. Ingresos de Libre Disposición	54,651,832.85	44,243,128.99	44,243,128.96
A3.1 Financiamiento Neto con Fuente de Pago de Ingresos de Libre Disposición (A3.1 = F1 – G1)	0.00	0.00	0.00
F1. Financiamiento con Fuente de Pago de Ingresos de Libre Disposición	0.00	0.00	0.00
G1. Amortización de la Deuda Pública con Gasto No Etiquetado	0.00	0.00	0.00
B1. Gasto No Etiquetado (sin incluir Amortización de la Deuda Pública)	54,651,832.85	44,100,875.58	43,400,882.28
C1. Remanentes de Ingresos de Libre Disposición aplicados en el periodo		0.00	0.00
V. Balance Presupuestario de Recursos Disponibles (V = A1 + A3.1 – B 1 + C1)	0.00	142,253.41	842,246.68
VI. Balance Presupuestario de Recursos Disponibles sin Financiamiento Neto (VI = V – A3.1)	0.00	142,253.41	842,246.68

Concepto	Estimado/ Aprobado	Devengado	Recaudado/ Pagado
A2. Transferencias Federales Etiquetadas	0.00	0.00	0.00
A3.2 Financiamiento Neto con Fuente de Pago de Transferencias Federales Etiquetadas (A3.2 = F2 – G2)	0.00	0.00	0.00
F2. Financiamiento con Fuente de Pago de Transferencias Federales Etiquetadas	0.00	0.00	0.00
G2. Amortización de la Deuda Pública con Gasto Etiquetado	0.00	0.00	0.00
B2. Gasto Etiquetado (sin incluir Amortización de la Deuda Pública)	0.00	0.00	0.00
C2. Remanentes de Transferencias Federales Etiquetadas aplicados en el periodo		0.00	0.00
VII. Balance Presupuestario de Recursos Etiquetados (VII = A2 + A3.2 – B2 + C2)	0.00	0.00	0.00
VIII. Balance Presupuestario de Recursos Etiquetados sin Financiamiento Neto (VIII = VII – A3.2)	0.00	0.00	0.00


LIC. DENNYS ALONSO GOMEZ SAUCEDO
DIRECTOR GENERAL DEL SRTN


C.P. GABRIELA VALLE BERNAL
ENCARGADA DE LA COORDINACION ADMINISTRATIVA DEL SRTN


LIC. SASHA MELISSA PEÑA TORRES
ENCARGADA DEL DEPTO. DE CONTABILIDAD DE FINANZAS

SISTEMA DE RADIO Y TELEVISION DEL ESTADO DE NAYARIT (a)
Estado Analítico de Ingresos Detallado - LDF
Del 1 de Enero al 31 de Diciembre de 2020 (b)
(PESOS)

Concepto (c)	Ingreso					Diferencia (e)
	Estimado (d)	Ampliaciones/ (Reducciones)	Modificado	Devengado	Recaudado	
Ingresos de Libre Disposición						
A. Impuestos	0.00	0.00	0.00	0.00	0.00	0.00
B. Cuotas y Aportaciones de Seguridad Social	0.00	0.00	0.00	0.00	0.00	0.00
C. Contribuciones de Mejoras	0.00	0.00	0.00	0.00	0.00	0.00
D. Derechos	0.00	0.00	0.00	0.00	0.00	0.00
E. Productos	0.00	808.39	808.39	4,301.29	4,301.29	4,301.29
F. Aprovechamientos	0.00	0.00	0.00	0.00	0.00	0.00
G. Ingresos por Ventas de Bienes y Prestación Servicios	765,600.00	0.00	765,600.00	605,000.00	605,000.00	-160,600.00
H. Participaciones (H=h1+h2+h3+h4+h5+h6+h7+h8+h9+h10+h11)	0.00	0.00	0.00	0.00	0.00	0.00
h1) Fondo General de Participaciones	0.00	0.00	0.00	0.00	0.00	0.00
h2) Fondo de Fomento Municipal	0.00	0.00	0.00	0.00	0.00	0.00
h3) Fondo de Fiscalización y Recaudación	0.00	0.00	0.00	0.00	0.00	0.00
h4) Fondo de Compensación	0.00	0.00	0.00	0.00	0.00	0.00
h5) Fondo de Extracción de Hidrocarburos	0.00	0.00	0.00	0.00	0.00	0.00
h6) Impuesto Especial Sobre Producción y Servicios	0.00	0.00	0.00	0.00	0.00	0.00
h7) 0.136% de la Recaudación Federal Participable	0.00	0.00	0.00	0.00	0.00	0.00
h8) 3.17% Sobre Extracción de Petróleo	0.00	0.00	0.00	0.00	0.00	0.00
h9) Gasolinas y Diésel	0.00	0.00	0.00	0.00	0.00	0.00
h10) Fondo del Impuesto Sobre la Renta	0.00	0.00	0.00	0.00	0.00	0.00
h11) Fondo de Estabilización de los Ingresos de las Entidades Federativas	0.00	0.00	0.00	0.00	0.00	0.00
I. Incentivos Derivados de la Colaboración Fiscal (I=i1+i2+i3+i4+i5)	0.00	0.00	0.00	0.00	0.00	0.00
i1) Tenencia o Uso de Vehículos	0.00	0.00	0.00	0.00	0.00	0.00
i2) Fondo de Compensación ISAN	0.00	0.00	0.00	0.00	0.00	0.00
i3) Impuesto Sobre Automóviles Nuevos	0.00	0.00	0.00	0.00	0.00	0.00
i4) Fondo de Compensación de Repecos-Intermedios	0.00	0.00	0.00	0.00	0.00	0.00
i5) Otros Incentivos Económicos	0.00	0.00	0.00	0.00	0.00	0.00
J. Transferencias y Asignaciones	0.00	0.00	0.00	0.00	0.00	0.00
K. Convenios	53,886,232.85	0.00	53,886,232.85	43,633,827.70	43,633,827.67	-10,252,405.18
k1) Otros Convenios y Subsidios	53,886,232.85	0.00	53,886,232.85	43,633,827.70	43,633,827.67	-10,252,405.18
L. Otros Ingresos de Libre Disposición (L=l1+l2)	0.00	0.00	0.00	0.00	0.00	0.00
l1) Participaciones en Ingresos Locales	0.00	0.00	0.00	0.00	0.00	0.00
l2) Otros Ingresos de Libre Disposición	0.00	0.00	0.00	0.00	0.00	0.00
I. Total de Ingresos de Libre Disposición (I=A+B+C+D+E+F+G+H+I+J+K+L)	\$ 54,651,832.85	\$ 808.39	\$ 54,652,641.24	\$ 44,243,128.99	\$ 44,243,128.96	-\$ 10,408,703.89
Ingresos Excedentes de Ingresos de Libre Disposición						
Transferencias Federales Etiquetadas						
A. Aportaciones (A=a1+a2+a3+a4+a5+a6+a7+a8)	0.00	0.00	0.00	0.00	0.00	0.00
a1) Fondo de Aportaciones para la Nómina Educativa y Gasto Operativo	0.00	0.00	0.00	0.00	0.00	0.00
a2) Fondo de Aportaciones para los Servicios de Salud	0.00	0.00	0.00	0.00	0.00	0.00
a3) Fondo de Aportaciones para la Infraestructura Social	0.00	0.00	0.00	0.00	0.00	0.00
a4) Fondo de Aportaciones para el Fortalecimiento de los Municipios y de las Demarcaciones Territoriales del Distrito Federal	0.00	0.00	0.00	0.00	0.00	0.00
a5) Fondo de Aportaciones Múltiples	0.00	0.00	0.00	0.00	0.00	0.00
a6) Fondo de Aportaciones para la Educación Tecnológica y de Adultos	0.00	0.00	0.00	0.00	0.00	0.00
a7) Fondo de Aportaciones para la Seguridad Pública de los Estados y del Distrito Federal	0.00	0.00	0.00	0.00	0.00	0.00

SISTEMA DE RADIO Y TELEVISION DEL ESTADO DE NAYARIT (a)
Estado Analítico de Ingresos Detallado - LDF
Del 1 de Enero al 31 de Diciembre de 2020 (b)
(PESOS)

Concepto (c)	Ingreso					Diferencia (e)
	Estimado (d)	Ampliaciones/ (Reducciones)	Modificado	Devengado	Recaudado	
a8) Fondo de Aportaciones para el Fortalecimiento de las Entidades Federativas	0.00	0.00	0.00	0.00	0.00	0.00
B. Convenios (B=b1+b2+b3+b4)	0.00	0.00	0.00	0.00	0.00	0.00
b1) Convenios de Protección Social en Salud	0.00	0.00	0.00	0.00	0.00	0.00
b2) Convenios de Descentralización	0.00	0.00	0.00	0.00	0.00	0.00
b3) Convenios de Reasignación	0.00	0.00	0.00	0.00	0.00	0.00
b4) Otros Convenios y Subsidios	0.00	0.00	0.00	0.00	0.00	0.00
C. Fondos Distintos de Aportaciones (C=c1+c2)	0.00	0.00	0.00	0.00	0.00	0.00
c1) Fondo para Entidades Federativas y Municipios Productores de Hidrocarburos	0.00	0.00	0.00	0.00	0.00	0.00
c2) Fondo Minero	0.00	0.00	0.00	0.00	0.00	0.00
D. Transferencias, Asignaciones, Subsidios y Subvenciones,	0.00	0.00	0.00	0.00	0.00	0.00
y Pensiones y Jubilaciones						
E. Otras Transferencias Federales Etiquetadas	0.00	0.00	0.00	0.00	0.00	0.00
II. Total de Transferencias Federales Etiquetadas (II = A + B + C + D + E)	0.00	0.00	0.00	0.00	0.00	0.00
III. Ingresos Derivados de Financiamientos (III = A)	0.00	0.00	0.00	0.00	0.00	0.00
A. Ingresos Derivados de Financiamientos			0.00			0.00
IV. Total de Ingresos (IV = I + II + III)	\$ 54,651,832.85	\$ 808.39	\$ 54,652,641.24	\$ 44,243,128.99	\$ 44,243,128.96	-\$ 10,408,703.89
Datos Informativos						
1. Ingresos Derivados de Financiamientos con Fuente de Pago de Ingresos de Libre Disposición	0.00	0.00	0.00	0.00	0.00	0.00
2. Ingresos Derivados de Financiamientos con Fuente de Pago de Transferencias Federales Etiquetadas	0.00	0.00	0.00	0.00	0.00	0.00
3. Ingresos Derivados de Financiamientos (3 = 1 + 2)	0.00	0.00	0.00	0.00	0.00	0.00

LIC. DENNYS ALONSO GÓMEZ SAUCEDO
DIRECTOR GENERAL DEL SRTN

C.P. GABRIELA VALLE BERNAL
ENCARGADA DE LA COORDINACIÓN ADMINISTRATIVA DEL SRTN

LIC. SASHA MELISSA PEÑA TORRES
ENCARGADA DEL DEPTO. DE CONTABILIDAD Y FINANZAS DEL SRTN

SISTEMA DE RADIO Y TELEVISION DEL ESTADO DE NAYARIT (a)
 Estado Analítico del Ejercicio del Presupuesto de Egresos Detallado - LDF
 Clasificación por Objeto del Gasto (Capítulo y Concepto)
 Del 1 de Enero al 31 de Diciembre de 2020 (b)
 (PESOS)

Concepto (c)	Egresos					Subejercicio (e)
	Aprobado (d)	Ampliaciones/ (Reducciones)	Modificado	Devengado	Pagado	
I. Gasto No Etiquetado (I=A+B+C+D+E+F+G+H+I)	54,651,832.85	-10,502,950.55	44,148,882.30	44,100,875.58	43,400,882.28	48,006.72
A. Servicios Personales (A=a1+a2+a3+a4+a5+a6+a7)	40,163,481.29	-1,013,584.31	39,149,896.98	39,149,896.98	39,149,896.98	0.00
a1) Remuneraciones al Personal de Carácter Permanente	15,699,239.11	-642,646.67	15,056,592.44	15,056,592.44	15,056,592.44	0.00
a2) Remuneraciones al Personal de Carácter Transitorio	2,326,819.05	-90,953.84	2,235,865.21	2,235,865.21	2,235,865.21	0.00
a3) Remuneraciones Adicionales y Especiales	9,850,390.70	-67,267.10	9,783,123.60	9,783,123.60	9,783,123.60	0.00
a4) Seguridad Social	4,764,367.78	-168,501.54	4,595,866.24	4,630,491.44	4,630,491.44	-34,625.20
a5) Otras Prestaciones Sociales y Económicas	7,212,887.87	-38,771.32	7,174,116.55	7,139,491.35	7,139,491.35	34,625.20
a6) Previsiones	0.00	0.00	0.00	0.00	0.00	0.00
a7) Pago de Estímulos a Servidores Públicos	309,776.78	-5,443.84	304,332.94	304,332.94	304,332.94	0.00
B. Materiales y Suministros (B=b1+b2+b3+b4+b5+b6+b7+b8+b9)	1,925,500.00	-1,330,694.57	594,805.43	594,805.43	580,865.13	0.00
b1) Materiales de Administración, Emisión de Documentos y Artículos	256,000.00	-176,276.40	79,723.60	79,723.60	79,723.60	0.00
b2) Alimentos y Utensilios	68,000.00	-54,657.37	13,342.63	13,342.63	13,342.63	0.00
b3) Materias Primas y Materiales de Producción y Comercialización	3,000.00	-2,788.48	211.52	211.52	211.52	0.00
b4) Materiales y Artículos de Construcción y de Reparación	665,500.00	-500,260.15	165,239.85	165,239.85	152,714.75	0.00
b5) Productos Químicos, Farmacéuticos y de Laboratorio	7,000.00	-5,412.97	1,587.03	1,587.03	1,587.03	0.00
b6) Combustibles, Lubrificantes y Aditivos	495,000.00	-277,964.99	217,035.01	217,035.01	216,524.61	0.00
b7) Vestuario, Blancos, Prendas de Protección y Artículos Deportivos	166,000.00	-150,400.00	15,600.00	15,600.00	15,600.00	0.00
b8) Materiales y Suministros Para Seguridad	0.00	0.00	0.00	0.00	0.00	0.00
b9) Herramientas, Refacciones y Accesorios Menores	265,000.00	-162,934.21	102,065.79	102,065.79	101,160.99	0.00
C. Servicios Generales (C=c1+c2+c3+c4+c5+c6+c7+c8+c9)	6,948,483.09	-2,584,784.05	4,363,699.04	4,315,692.32	3,629,639.32	48,006.72
c1) Servicios Básicos	1,519,894.00	-608,842.98	911,051.02	911,051.02	876,831.02	0.00
c2) Servicios de Arrendamiento	1,516,488.00	-43,392.60	1,473,095.40	1,432,701.48	1,017,885.48	40,393.92
c3) Servicios Profesionales, Científicos, Técnicos y Otros Servicios	444,000.00	-185,168.16	258,831.84	251,219.04	251,219.04	7,612.80
c4) Servicios Financieros, Bancarios y Comerciales	162,000.00	-51,999.22	110,000.78	110,000.78	110,000.78	0.00
c5) Servicios de Instalación, Reparación, Mantenimiento y Conservación	912,810.00	-693,297.73	219,512.27	219,512.27	188,975.27	0.00
c6) Servicios de Comunicación Social y Publicidad	915,840.00	-333,979.90	581,860.10	581,860.10	375,380.10	0.00
c7) Servicios de Traslado y Viáticos	555,000.00	-376,514.48	178,485.52	178,485.52	178,485.52	0.00
c8) Servicios Oficiales	210,000.00	-112,252.60	97,747.40	97,747.40	97,747.40	0.00
c9) Otros Servicios Generales	712,451.09	-179,336.38	533,114.71	533,114.71	533,114.71	0.00
D. Transferencias, Asignaciones, Subsidios y Otras Ayudas (D=d1+d2+d3+d4+d5+d6+d7+d8+d9)	0.00	0.00	0.00	0.00	0.00	0.00
d1) Transferencias Internas y Asignaciones al Sector Público	0.00	0.00	0.00	0.00	0.00	0.00
d2) Transferencias al Resto del Sector Público	0.00	0.00	0.00	0.00	0.00	0.00
d3) Subsidios y Subvenciones	0.00	0.00	0.00	0.00	0.00	0.00
d4) Ayudas Sociales	0.00	0.00	0.00	0.00	0.00	0.00
d5) Pensiones y Jubilaciones	0.00	0.00	0.00	0.00	0.00	0.00
d6) Transferencias a Fideicomisos, Mandatos y Otros Análogos	0.00	0.00	0.00	0.00	0.00	0.00
d7) Transferencias a la Seguridad Social	0.00	0.00	0.00	0.00	0.00	0.00
d8) Donativos	0.00	0.00	0.00	0.00	0.00	0.00
d9) Transferencias al Exterior	0.00	0.00	0.00	0.00	0.00	0.00
E. Bienes Muebles, Inmuebles e Intangibles (E=e1+e2+e3+e4+e5+e6+e7+e8+e9)	5,614,368.47	-5,573,887.62	40,480.85	40,480.85	40,480.85	0.00
e1) Mobiliario y Equipo de Administración	1,083,968.00	-1,056,015.15	27,952.85	27,952.85	27,952.85	0.00
e2) Mobiliario y Equipo Educativo y Recreativo	156,000.00	-156,000.00	0.00	0.00	0.00	0.00
e3) Equipo e Instrumental Médico y de Laboratorio	0.00	0.00	0.00	0.00	0.00	0.00
e4) Vehículos y Equipo de Transporte	700,000.00	-700,000.00	0.00	0.00	0.00	0.00
e5) Equipo de Defensa y Seguridad	0.00	0.00	0.00	0.00	0.00	0.00
e6) Maquinaria, Otros Equipos y Herramientas	3,656,400.47	-3,643,872.47	12,528.00	12,528.00	12,528.00	0.00
e7) Activos Biológicos	0.00	0.00	0.00	0.00	0.00	0.00
e8) Bienes Inmuebles	0.00	0.00	0.00	0.00	0.00	0.00
e9) Activos Intangibles	18,000.00	-18,000.00	0.00	0.00	0.00	0.00
F. Inversión Pública (F=f1+f2+f3)	0.00	0.00	0.00	0.00	0.00	0.00
f1) Obra Pública en Bienes de Dominio Público	0.00	0.00	0.00	0.00	0.00	0.00
f2) Obra Pública en Bienes Propios	0.00	0.00	0.00	0.00	0.00	0.00
f3) Proyectos Productivos y Acciones de Fomento	0.00	0.00	0.00	0.00	0.00	0.00
G. Inversiones Financieras y Otras Provisiones (G=g1+g2+g3+g4+g5+g6+g7)	0.00	0.00	0.00	0.00	0.00	0.00
g1) Inversiones Para el Fomento de Actividades Productivas	0.00	0.00	0.00	0.00	0.00	0.00
g2) Acciones y Participaciones de Capital	0.00	0.00	0.00	0.00	0.00	0.00
g3) Compra de Títulos y Valores	0.00	0.00	0.00	0.00	0.00	0.00
g4) Concesión de Préstamos	0.00	0.00	0.00	0.00	0.00	0.00
g5) Inversiones en Fideicomisos, Mandatos y Otros Análogos	0.00	0.00	0.00	0.00	0.00	0.00





SISTEMA DE RADIO Y TELEVISION DEL ESTADO DE NAYARIT (a)
Estado Analítico del Ejercicio del Presupuesto de Egresos Detallado - LDF
Clasificación por Objeto del Gasto (Capítulo y Concepto)
Del 1 de Enero al 31 de Diciembre de 2020 (b)
(PESOS)

Concepto (c)	Egresos					Subejercicio (e)
	Aprobado (d)	Ampliaciones/ (Reducciones)	Modificado	Devengado	Pagado	
Fideicomiso de Desastres Naturales (Informativo)	0.00	0.00	0.00	0.00	0.00	0.00
g6) Otras Inversiones Financieras	0.00	0.00	0.00	0.00	0.00	0.00
g7) Provisiones para Contingencias y Otras Erogaciones Especiales	0.00	0.00	0.00	0.00	0.00	0.00
H. Participaciones y Aportaciones (H=h1+h2+h3)	0.00	0.00	0.00	0.00	0.00	0.00
h1) Participaciones	0.00	0.00	0.00	0.00	0.00	0.00
h2) Aportaciones	0.00	0.00	0.00	0.00	0.00	0.00
h3) Convenios	0.00	0.00	0.00	0.00	0.00	0.00
I. Deuda Pública (I=i1+i2+i3+i4+i5+i6+i7)	0.00	0.00	0.00	0.00	0.00	0.00
i1) Amortización de la Deuda Pública	0.00	0.00	0.00	0.00	0.00	0.00
i2) Intereses de la Deuda Pública	0.00	0.00	0.00	0.00	0.00	0.00
i3) Comisiones de la Deuda Pública	0.00	0.00	0.00	0.00	0.00	0.00
i4) Gastos de la Deuda Pública	0.00	0.00	0.00	0.00	0.00	0.00
i5) Costo por Coberturas	0.00	0.00	0.00	0.00	0.00	0.00
i6) Apoyos Financieros	0.00	0.00	0.00	0.00	0.00	0.00
i7) Adeudos de Ejercicios Fiscales Anteriores (ADEFAS)	0.00	0.00	0.00	0.00	0.00	0.00
II. Gasto Etiquetado (II=A+B+C+D+E+F+G+H+I)	0.00	0.00	0.00	0.00	0.00	0.00
A. Servicios Personales (A=a1+a2+a3+a4+a5+a6+a7)	0.00	0.00	0.00	0.00	0.00	0.00
a1) Remuneraciones al Personal de Carácter Permanente	0.00	0.00	0.00	0.00	0.00	0.00
a2) Remuneraciones al Personal de Carácter Transitorio	0.00	0.00	0.00	0.00	0.00	0.00
a3) Remuneraciones Adicionales y Especiales	0.00	0.00	0.00	0.00	0.00	0.00
a4) Seguridad Social	0.00	0.00	0.00	0.00	0.00	0.00
a5) Otras Prestaciones Sociales y Económicas	0.00	0.00	0.00	0.00	0.00	0.00
a6) Previsiones	0.00	0.00	0.00	0.00	0.00	0.00
a7) Pago de Estímulos a Servidores Públicos	0.00	0.00	0.00	0.00	0.00	0.00
B. Materiales y Suministros (B=b1+b2+b3+b4+b5+b6+b7+b8+b9)	0.00	0.00	0.00	0.00	0.00	0.00
b1) Materiales de Administración, Emisión de Documentos y Artículos	0.00	0.00	0.00	0.00	0.00	0.00
b2) Alimentos y Utensilios	0.00	0.00	0.00	0.00	0.00	0.00
b3) Materias Primas y Materiales de Producción y Comercialización	0.00	0.00	0.00	0.00	0.00	0.00
b4) Materiales y Artículos de Construcción y de Reparación	0.00	0.00	0.00	0.00	0.00	0.00
b5) Productos Químicos, Farmacéuticos y de Laboratorio	0.00	0.00	0.00	0.00	0.00	0.00
b6) Combustibles, Lubricantes y Aditivos	0.00	0.00	0.00	0.00	0.00	0.00
b7) Vestuario, Blancos, Prendas de Protección y Artículos Deportivos	0.00	0.00	0.00	0.00	0.00	0.00
b8) Materiales y Suministros Para Seguridad	0.00	0.00	0.00	0.00	0.00	0.00
b9) Herramientas, Refacciones y Accesorios Menores	0.00	0.00	0.00	0.00	0.00	0.00
C. Servicios Generales (C=c1+c2+c3+c4+c5+c6+c7+c8+c9)	0.00	0.00	0.00	0.00	0.00	0.00
c1) Servicios Básicos	0.00	0.00	0.00	0.00	0.00	0.00
c2) Servicios de Arrendamiento	0.00	0.00	0.00	0.00	0.00	0.00
c3) Servicios Profesionales, Científicos, Técnicos y Otros Servicios	0.00	0.00	0.00	0.00	0.00	0.00
c4) Servicios Financieros, Bancarios y Comerciales	0.00	0.00	0.00	0.00	0.00	0.00
c5) Servicios de Instalación, Reparación, Mantenimiento y Conservación	0.00	0.00	0.00	0.00	0.00	0.00
c6) Servicios de Comunicación Social y Publicidad	0.00	0.00	0.00	0.00	0.00	0.00
c7) Servicios de Traslado y Viáticos	0.00	0.00	0.00	0.00	0.00	0.00
c8) Servicios Oficiales	0.00	0.00	0.00	0.00	0.00	0.00
c9) Otros Servicios Generales	0.00	0.00	0.00	0.00	0.00	0.00
D. Transferencias, Asignaciones, Subsidios y Otras Ayudas (D=d1+d2+d3+d4+d5+d6+d7+d8+d9)	0.00	0.00	0.00	0.00	0.00	0.00
d1) Transferencias Internas y Asignaciones al Sector Público	0.00	0.00	0.00	0.00	0.00	0.00
d2) Transferencias al Resto del Sector Público	0.00	0.00	0.00	0.00	0.00	0.00
d3) Subsidios y Subvenciones	0.00	0.00	0.00	0.00	0.00	0.00
d4) Ayudas Sociales	0.00	0.00	0.00	0.00	0.00	0.00
d5) Pensiones y Jubilaciones	0.00	0.00	0.00	0.00	0.00	0.00
d6) Transferencias a Fideicomisos, Mandatos y Otros Análogos	0.00	0.00	0.00	0.00	0.00	0.00
d7) Transferencias a la Seguridad Social	0.00	0.00	0.00	0.00	0.00	0.00
d8) Donativos	0.00	0.00	0.00	0.00	0.00	0.00
d9) Transferencias al Exterior	0.00	0.00	0.00	0.00	0.00	0.00
E. Bienes Muebles, Inmuebles e Intangibles (E=e1+e2+e3+e4+e5+e6+e7+e8+e9)	0.00	0.00	0.00	0.00	0.00	0.00
e1) Mobiliario y Equipo de Administración	0.00	0.00	0.00	0.00	0.00	0.00
e2) Mobiliario y Equipo Educativo y Recreativo	0.00	0.00	0.00	0.00	0.00	0.00
e3) Equipo e Instrumental Médico y de Laboratorio	0.00	0.00	0.00	0.00	0.00	0.00
e4) Vehículos y Equipo de Transporte	0.00	0.00	0.00	0.00	0.00	0.00
e5) Equipo de Defensa y Seguridad	0.00	0.00	0.00	0.00	0.00	0.00
e6) Maquinaria, Otros Equipos y Herramientas	0.00	0.00	0.00	0.00	0.00	0.00
e7) Activos Biológicos	0.00	0.00	0.00	0.00	0.00	0.00
e8) Bienes Inmuebles	0.00	0.00	0.00	0.00	0.00	0.00
e9) Activos Intangibles	0.00	0.00	0.00	0.00	0.00	0.00

[Handwritten mark]

[Handwritten mark]

[Handwritten signature]

SISTEMA DE RADIO Y TELEVISION DEL ESTADO DE NAYARIT (a)
 Estado Analítico del Ejercicio del Presupuesto de Egresos Detallado - LDF
 Clasificación por Objeto del Gasto (Capítulo y Concepto)
 Del 1 de Enero al 31 de Diciembre de 2020 (b)
 (PESOS)

Concepto (c)	Egresos					Subejercicio (e)
	Aprobado (d)	Ampliaciones/ (Reducciones)	Modificado	Devengado	Pagado	
F. Inversión Pública (F=f1+f2+f3)	0.00	0.00	0.00	0.00	0.00	0.00
f1) Obra Pública en Bienes de Dominio Público	0.00	0.00	0.00	0.00	0.00	0.00
f2) Obra Pública en Bienes Propios	0.00	0.00	0.00	0.00	0.00	0.00
f3) Proyectos Productivos y Acciones de Fomento	0.00	0.00	0.00	0.00	0.00	0.00
G. Inversiones Financieras y Otras Provisiones (G=g1+g2+g3+g4+g5+g6+g7)	0.00	0.00	0.00	0.00	0.00	0.00
g1) Inversiones Para el Fomento de Actividades Productivas	0.00	0.00	0.00	0.00	0.00	0.00
g2) Acciones y Participaciones de Capital	0.00	0.00	0.00	0.00	0.00	0.00
g3) Compra de Títulos y Valores	0.00	0.00	0.00	0.00	0.00	0.00
g4) Concesión de Préstamos	0.00	0.00	0.00	0.00	0.00	0.00
g5) Inversiones en Fideicomisos, Mandatos y Otros Análogos	0.00	0.00	0.00	0.00	0.00	0.00
Fideicomiso de Desastres Naturales (Informativo)	0.00	0.00	0.00	0.00	0.00	0.00
g6) Otras Inversiones Financieras	0.00	0.00	0.00	0.00	0.00	0.00
g7) Provisiones para Contingencias y Otras Erogaciones Especiales	0.00	0.00	0.00	0.00	0.00	0.00
H. Participaciones y Aportaciones (H=h1+h2+h3)	0.00	0.00	0.00	0.00	0.00	0.00
h1) Participaciones	0.00	0.00	0.00	0.00	0.00	0.00
h2) Aportaciones	0.00	0.00	0.00	0.00	0.00	0.00
h3) Convenios	0.00	0.00	0.00	0.00	0.00	0.00
I. Deuda Pública (I=i1+i2+i3+i4+i5+i6+i7)	0.00	0.00	0.00	0.00	0.00	0.00
i1) Amortización de la Deuda Pública	0.00	0.00	0.00	0.00	0.00	0.00
i2) Intereses de la Deuda Pública	0.00	0.00	0.00	0.00	0.00	0.00
i3) Comisiones de la Deuda Pública	0.00	0.00	0.00	0.00	0.00	0.00
i4) Gastos de la Deuda Pública	0.00	0.00	0.00	0.00	0.00	0.00
i5) Costo por Coberturas	0.00	0.00	0.00	0.00	0.00	0.00
i6) Apoyos Financieros	0.00	0.00	0.00	0.00	0.00	0.00
i7) Adeudos de Ejercicios Fiscales Anteriores (ADEFAS)	0.00	0.00	0.00	0.00	0.00	0.00
III. Total de Egresos (III = I + II)	\$ 54,651,832.85	-\$ 10,502,950.55	\$ 44,148,882.30	\$44,100,875.58	\$43,400,882.28	\$ 48,006.72



 LIC. DENNYS ALONSO GOMEZ SAUCEDO
 DIRECTOR GENERAL DEL SRTN



 C.P. GABRIELA VALLE BERNAL
 ENCARGADA DE LA COORDINACION ADMINISTRATIVA
 DEL SRTN



 LIC. SASHA MELISSA PEÑA TORRES
 ENCARGADA DEL DEPTO. DE CONTABILIDAD Y FINANZAS

SISTEMA DE RADIO Y TELEVISION DEL ESTADO DE NAYARIT (a)
Estado Analítico del Ejercicio del Presupuesto de Egresos Detallado - LDF
Clasificación Administrativa
Del 1 de Enero al 31 de Diciembre de 2020 (b)
(PESOS)

Concepto (c)	Egresos					Subejercicio (e)
	Aprobado (d)	Ampliaciones/ (Reducciones)	Modificado	Devengado	Pagado	
I. Gasto No Etiquetado (I=A+B+C+D+E+F+G+H) SISTEMA DE RADIO Y TELEVISION DE NAYARIT	54,651,832.85 54,651,832.85	-10,502,950.55 -10,502,950.55	44,148,882.30 44,148,882.30	44,100,875.58 44,100,875.58	43,400,882.28 43,400,882.28	48,006.72 48,006.72
II. Gasto Etiquetado (II=A+B+C+D+E+F+G+H) SISTEMA DE RADIO Y TELEVISION DE NAYARIT	0.00 0.00	0.00 0.00	0.00 0.00	0.00 0.00	0.00 0.00	0.00 0.00
III. Total de Egresos (III = I + II)	\$ 54,651,832.85	-\$ 10,502,950.55	\$ 44,148,882.30	\$ 44,100,875.58	\$ 43,400,882.28	\$ 48,006.72


 LIC. DENNYS ALONSO GOMEZ SAUCEDO
 DIRECTOR GENERAL DEL SRTN


 C.P. GABRIELA VALLE BERNAL
 ENCARGADA DE LA COORDINACION ADMINISTRATIVA DEL SRTN

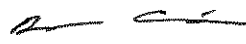

 LIC. SASHA MELISSA PEÑA TORRES
 ENCARGADA DEL DEPTO. DE CONTABILIDAD DE FINANZAS

SISTEMA DE RADIO Y TELEVISION DEL ESTADO DE NAYARIT (a)
Estado Analítico del Ejercicio del Presupuesto de Egresos Detallado - LDF
Clasificación Funcional (Finalidad y Función)
Del 1 de Enero al 31 de Diciembre de 2020 (b)
(PESOS)


Concepto (c)	Egresos					Subejercicio (e)
	Aprobado (d)	Ampliaciones/ (Reducciones)	Modificado	Devengado	Pagado	
I. Gasto No Etiquetado (I=A+B+C+D)	54,651,832.85	-10,502,950.55	44,148,882.30	44,100,875.58	43,400,882.28	48,006.72
A. Gobierno (A=a1+a2+a3+a4+a5+a6+a7+a8)						
a1) Legislación	0.00	0.00	0.00	0.00	0.00	0.00
a2) Justicia	0.00	0.00	0.00	0.00	0.00	0.00
a3) Coordinación de la Política de Gobierno	0.00	0.00	0.00	0.00	0.00	0.00
a4) Relaciones Exteriores	0.00	0.00	0.00	0.00	0.00	0.00
a5) Asuntos Financieros y Hacendarios	0.00	0.00	0.00	0.00	0.00	0.00
a6) Seguridad Nacional	0.00	0.00	0.00	0.00	0.00	0.00
a7) Asuntos de Orden Público y de Seguridad Interior	0.00	0.00	0.00	0.00	0.00	0.00
a8) Otros Servicios Generales	0.00	0.00	0.00	0.00	0.00	0.00
B. Desarrollo Social (B=b1+b2+b3+b4+b5+b6+b7)	54,651,832.85	-10,502,950.55	44,148,882.30	44,100,875.58	43,400,882.28	48,006.72
b1) Protección Ambiental	0.00	0.00	0.00	0.00	0.00	0.00
b2) Vivienda y Servicios a la Comunidad	0.00	0.00	0.00	0.00	0.00	0.00
b3) Salud	0.00	0.00	0.00	0.00	0.00	0.00
b4) Recreación, Cultura y Otras Manifestaciones Sociales	54,651,832.85	-10,502,950.55	44,148,882.30	44,100,875.58	43,400,882.28	48,006.72
b5) Educación	0.00	0.00	0.00	0.00	0.00	0.00
b6) Protección Social	0.00	0.00	0.00	0.00	0.00	0.00
b7) Otros Asuntos Sociales	0.00	0.00	0.00	0.00	0.00	0.00
C. Desarrollo Económico (C=c1+c2+c3+c4+c5+c6+c7+c8+c9)	0.00	0.00	0.00	0.00	0.00	0.00
c1) Asuntos Económicos, Comerciales y Laborales en General	0.00	0.00	0.00	0.00	0.00	0.00
c2) Agropecuaria, Silvicultura, Pesca y Caza	0.00	0.00	0.00	0.00	0.00	0.00
c3) Combustibles y Energía	0.00	0.00	0.00	0.00	0.00	0.00
c4) Minería, Manufacturas y Construcción	0.00	0.00	0.00	0.00	0.00	0.00
c5) Transporte	0.00	0.00	0.00	0.00	0.00	0.00
c6) Comunicaciones	0.00	0.00	0.00	0.00	0.00	0.00
c7) Turismo	0.00	0.00	0.00	0.00	0.00	0.00
c8) Ciencia, Tecnología e Innovación	0.00	0.00	0.00	0.00	0.00	0.00
c9) Otras Industrias y Otros Asuntos Económicos	0.00	0.00	0.00	0.00	0.00	0.00
D. Otras No Clasificadas en Funciones Anteriores (D=d1+d2+d3+d4)	0.00	0.00	0.00	0.00	0.00	0.00
d1) Transacciones de la Deuda Pública / Costo Financiero de la Deuda	0.00	0.00	0.00	0.00	0.00	0.00
d2) Transferencias, Participaciones y Aportaciones Entre Diferentes Niveles y Ordenes de Gobierno	0.00	0.00	0.00	0.00	0.00	0.00
d3) Saneamiento del Sistema Financiero	0.00	0.00	0.00	0.00	0.00	0.00
d4) Adeudos de Ejercicios Fiscales Anteriores	0.00	0.00	0.00	0.00	0.00	0.00
II. Gasto Etiquetado (II=A+B+C+D)	0.00	0.00	0.00	0.00	0.00	0.00
A. Gobierno (A=a1+a2+a3+a4+a5+a6+a7+a8)	0.00	0.00	0.00	0.00	0.00	0.00
a1) Legislación	0.00	0.00	0.00	0.00	0.00	0.00
a2) Justicia	0.00	0.00	0.00	0.00	0.00	0.00
a3) Coordinación de la Política de Gobierno	0.00	0.00	0.00	0.00	0.00	0.00
a4) Relaciones Exteriores	0.00	0.00	0.00	0.00	0.00	0.00
a5) Asuntos Financieros y Hacendarios	0.00	0.00	0.00	0.00	0.00	0.00
a6) Seguridad Nacional	0.00	0.00	0.00	0.00	0.00	0.00
a7) Asuntos de Orden Público y de Seguridad Interior	0.00	0.00	0.00	0.00	0.00	0.00
a8) Otros Servicios Generales	0.00	0.00	0.00	0.00	0.00	0.00

SISTEMA DE RADIO Y TELEVISION DEL ESTADO DE NAYARIT (a)
Estado Analítico del Ejercicio del Presupuesto de Egresos Detallado - LDF
Clasificación Funcional (Finalidad y Función)
Del 1 de Enero al 31 de Diciembre de 2020 (b)
(PESOS)

Concepto (c)	Egresos					Subejercicio (e)
	Aprobado (d)	Ampliaciones/ (Reducciones)	Modificado	Devengado	Pagado	
B. Desarrollo Social (B=b1+b2+b3+b4+b5+b6+b7)	0.00	0.00	0.00	0.00	0.00	0.00
b1) Protección Ambiental	0.00	0.00	0.00	0.00	0.00	0.00
b2) Vivienda y Servicios a la Comunidad	0.00	0.00	0.00	0.00	0.00	0.00
b3) Salud	0.00	0.00	0.00	0.00	0.00	0.00
b4) Recreación, Cultura y Otras Manifestaciones Sociales	0.00	0.00	0.00	0.00	0.00	0.00
b5) Educación	0.00	0.00	0.00	0.00	0.00	0.00
b6) Protección Social	0.00	0.00	0.00	0.00	0.00	0.00
b7) Otros Asuntos Sociales	0.00	0.00	0.00	0.00	0.00	0.00
C. Desarrollo Económico (C=c1+c2+c3+c4+c5+c6+c7+c8+c9)	0.00	0.00	0.00	0.00	0.00	0.00
c1) Asuntos Económicos, Comerciales y Laborales en General	0.00	0.00	0.00	0.00	0.00	0.00
c2) Agropecuaria, Silvicultura, Pesca y Caza	0.00	0.00	0.00	0.00	0.00	0.00
c3) Combustibles y Energía	0.00	0.00	0.00	0.00	0.00	0.00
c4) Minería, Manufacturas y Construcción	0.00	0.00	0.00	0.00	0.00	0.00
c5) Transporte	0.00	0.00	0.00	0.00	0.00	0.00
c6) Comunicaciones	0.00	0.00	0.00	0.00	0.00	0.00
c7) Turismo	0.00	0.00	0.00	0.00	0.00	0.00
c8) Ciencia, Tecnología e Innovación	0.00	0.00	0.00	0.00	0.00	0.00
c9) Otras Industrias y Otros Asuntos Económicos	0.00	0.00	0.00	0.00	0.00	0.00
D. Otras No Clasificadas en Funciones Anteriores (D=d1+d2+d3+d4)	0.00	0.00	0.00	0.00	0.00	0.00
d1) Transacciones de la Deuda Publica / Costo Financiero de la Deuda	0.00	0.00	0.00	0.00	0.00	0.00
d2) Transferencias, Participaciones y Aportaciones Entre Diferentes Niveles y Órdenes de Gobierno	0.00	0.00	0.00	0.00	0.00	0.00
d3) Saneamiento del Sistema Financiero	0.00	0.00	0.00	0.00	0.00	0.00
d4) Adeudos de Ejercicios Fiscales Anteriores	0.00	0.00	0.00	0.00	0.00	0.00
III. Total de Egresos (III = I + II)	\$ 54,651,832.85	-\$ 10,502,950.55	\$ 44,148,882.30	\$ 44,100,875.58	\$ 43,400,882.28	\$ 48,006.72


 LIC. DENNYS ALONSO GOMEZ SAUCEDO
 DIRECTOR GENERAL DEL SRTN



 C.P. GABRIELA VALLE BERNAL
 ENCARGADA DE LA COORDINACION ADMINISTRATIVA


 LIC. SASHA MELISSA PEÑA TORRES
 ADA DEL DEPTO. DE CONTABILIDAD Y FINANZAS

SISTEMA DE RADIO Y TELEVISION DEL ESTADO DE NAYARIT (a)
 Estado Analítico del Ejercicio del Presupuesto de Egresos Detallado - LDF
 Clasificación de Servicios Personales por Categoría
 Del 1 de Enero al 31 de diciembre de 2020 (b)
 (PESOS)

Concepto (c)	Egresos					Subejercicio (e)
	Aprobado (d)	Ampliaciones/ (Reducciones)	Modificado	Devengado	Pagado	
I. Gasto No Etiquetado (I=A+B+C+D+E+F)	40,163,481.29	-1,013,584.31	39,149,896.98	39,149,896.98	39,149,896.98	0.00
A. Personal Administrativo y de Servicio Público	40,163,481.29	-1,013,584.31	39,149,896.98	39,149,896.98	39,149,896.98	0.00
B. Magisterio	0.00	0.00	0.00	0.00	0.00	0.00
C. Servicios de Salud (C=c1+c2)	0.00	0.00	0.00	0.00	0.00	0.00
c1) Personal Administrativo	0.00	0.00	0.00	0.00	0.00	0.00
c2) Personal Médico, Paramédico y afin	0.00	0.00	0.00	0.00	0.00	0.00
D. Seguridad Pública	0.00	0.00	0.00	0.00	0.00	0.00
E. Gastos asociados a la implementación de nuevas leyes federales o reformas a las mismas (E = e1 + e2)	0.00	0.00	0.00	0.00	0.00	0.00
e1) Nombre del Programa o Ley 1	0.00	0.00	0.00	0.00	0.00	0.00
e2) Nombre del Programa o Ley 2	0.00	0.00	0.00	0.00	0.00	0.00
F. Sentencias laborales definitivas		0.00	0.00	0.00	0.00	0.00
II. Gasto Etiquetado (II=A+B+C+D+E+F)	0.00	0.00	0.00	0.00	0.00	0.00
A. Personal Administrativo y de Servicio Público	0.00	0.00	0.00	0.00	0.00	0.00
B. Magisterio	0.00	0.00	0.00	0.00	0.00	0.00
C. Servicios de Salud (C=c1+c2)	0.00	0.00	0.00	0.00	0.00	0.00
c1) Personal Administrativo	0.00	0.00	0.00	0.00	0.00	0.00
c2) Personal Médico, Paramédico y afin	0.00	0.00	0.00	0.00	0.00	0.00
D. Seguridad Pública	0.00	0.00	0.00	0.00	0.00	0.00
E. Gastos asociados a la implementación de nuevas leyes federales o reformas a las mismas (E = e1 + e2)	0.00	0.00	0.00	0.00	0.00	0.00
e1) Nombre del Programa o Ley 1	0.00	0.00	0.00	0.00	0.00	0.00
e2) Nombre del Programa o Ley 2	0.00	0.00	0.00	0.00	0.00	0.00
F. Sentencias laborales definitivas	0.00	0.00	0.00	0.00	0.00	0.00
III. Total del Gasto en Servicios Personales (III = I + II)	\$ 40,163,481.29	-\$ 1,013,584.31	\$ 39,149,896.98	\$ 39,149,896.98	\$ 39,149,896.98	\$ -




 LIC. DENNYS ALONSO GÓMEZ SAUCEDO
 DIRECTOR GENERAL DEL SRTN


 C.P. GABRIELA VALLE BERNAL
 ENCARGADA DE LA COORDINACION ADMINISTRATIVA DEL SRTN


 LIC. SASHA MELISSA PEÑA TORRES
 ENCARGADA DEL DPTO. DE CONTABILIDAD Y FINANZAS DEL SRTN


NOMBRE DEL ENTE PÚBLICO (a)
 Guía de Cumplimiento de la Ley de Disciplina Financiera de las Entidades Federativas y Municipios
 Del 1 de enero al 31 de diciembre de 2020 (b)


Indicadores de Observancia (c)	Implementación		Resultado		Fundamento (h)	Comentarios (i)
	SI	NO	Monto o valor (f)	Unidad (pesos/porcentaje)		
	Mecanismo de Verificación (d)	Fecha estimada de cumplimiento (e)				
INDICADORES PRESUPUESTARIOS						
A. INDICADORES CUANTITATIVOS						
1 Balance Presupuestario Sostenible (j)						
a. Propuesto	SI	Iniciativa de Ley de Ingresos y Proyecto de Presupuesto de Egresos		0.00	pesos	Art. 6 y 19 de la LDF
b. Aprobado	SI	Ley de Ingresos y Presupuesto de Egresos		0.00	pesos	Art. 6 y 19 de la LDF
c. Ejercido	SI	Cuenta Pública / Formato 4 LDF		142,253.00	pesos	Art. 6 y 19 de la LDF
2 Balance Presupuestario de Recursos Disponibles Sostenible (k)						
a. Propuesto	SI	Iniciativa de Ley de Ingresos y Proyecto de Presupuesto de Egresos		0.00	pesos	Art. 6 y 19 de la LDF
b. Aprobado	SI	Ley de Ingresos y Presupuesto de Egresos		0.00	pesos	Art. 6 y 19 de la LDF
c. Ejercido	SI	Cuenta Pública / Formato 4 LDF		142,253.00	pesos	Art. 6 y 19 de la LDF
3 Financiamiento Neto dentro del Techo de Financiamiento Neto (l)						
a. Propuesto	N/A	Iniciativa de Ley de Ingresos		N/A	pesos	Art. 6, 19 y 46 de la LDF
b. Aprobado	N/A	Ley de Ingresos		N/A	pesos	Art. 6, 19 y 46 de la LDF
c. Ejercido	N/A	Cuenta Pública / Formato 4 LDF		N/A	pesos	Art. 6, 19 y 46 de la LDF
4 Recursos destinados a la atención de desastres naturales						
a. Asignación al fideicomiso para desastres naturales (m)						
a.1 Aprobado	N/A	Reporte Trím. Formato 6 a)		N/A	pesos	Art. 9 de la LDF
a.2 Pagado	N/A	Cuenta Pública / Formato 6 a)		N/A	pesos	Art. 9 de la LDF
b. Aportación promedio realizada por la Entidad Federativa durante los 5 ejercicios previos, para infraestructura dañada por desastres naturales (n)	N/A	Autorizaciones de recursos aprobados por el FONDEN		N/A	pesos	Art. 9 de la LDF
c. Saldo del fideicomiso para desastres naturales (o)	N/A	Cuenta Pública / Auxiliar de Cuentas		N/A	pesos	Art. 9 de la LDF
d. Costo promedio de los últimos 5 ejercicios de la reconstrucción de infraestructura dañada por desastres naturales (p)	N/A	Autorizaciones de recursos aprobados por el FONDEN		N/A	pesos	Art. 9 de la LDF
5 Techo para servicios personales (q)						
a. Asignación en el Presupuesto de Egresos	SI	Reporte Trím. Formato 6 d)		40,163,481.29	pesos	Art. 10 y 21 de la LDF
b. Ejercido	SI	Reporte Trím. Formato 6 c)		39,149,896.98	pesos	Art. 13 fracc. V y 21 de la LDF
6 Previsiones de gasto para compromisos de pago derivados de APPs (r)						
a. Asignación en el Presupuesto de Egresos	N/A	Presupuesto de Egresos		N/A	pesos	Art. 11 y 21 de la LDF
7 Techo de ADEFAS para el ejercicio fiscal (s)						
a. Propuesto	N/A	Proyecto de Presupuesto de Egresos		N/A	pesos	Art. 12 y 20 de la LDF
b. Aprobado	N/A	Reporte Trím. Formato 6 a)		N/A	pesos	Art. 12 y 20 de la LDF
c. Ejercido	N/A	Cuenta Pública / Formato 6 a)		N/A	pesos	Art. 12 y 20 de la LDF
B. INDICADORES CUALITATIVOS						
1 Iniciativa de Ley de Ingresos y Proyecto de Presupuesto de Egresos						
a. Objetivos anuales, estrategias y metas para el ejercicio fiscal (t)	N/A	Iniciativa de Ley de Ingresos y Proyecto de Presupuesto de Egresos				Art. 5 y 18 de la LDF
b. Proyecciones de ejercicios posteriores (u)	N/A	Iniciativa de Ley de Ingresos y Proyecto de Presupuesto de Egresos / Formatos 7 a) y b)				Art. 5 y 18 de la LDF
c. Descripción de riesgos relevantes y propuestas de acción para enfrentarlos (v)	N/A	Iniciativa de Ley de Ingresos y Proyecto de Presupuesto de Egresos				Art. 5 y 18 de la LDF
d. Resultados de ejercicios fiscales anteriores y el ejercicio fiscal en cuestión (w)	N/A	Iniciativa de Ley de Ingresos y Proyecto de Presupuesto de Egresos / Formatos 7 c) y d)				Art. 5 y 18 de la LDF
e. Estudio actuarial de las pensiones de sus trabajadores (x)	N/A	Proyecto de Presupuesto de Egresos / Formato 8				Art. 5 y 18 de la LDF
2 Balance Presupuestario de Recursos Disponibles, en caso de ser negativo						
a. Razones excepcionales que justifican el Balance Presupuestario de Recursos Disponibles negativo (y)	N/A	Iniciativa de Ley de Ingresos o Proyecto de Presupuesto de Egresos				Art. 6 y 19 de la LDF
b. Fuente de recursos para cubrir el Balance Presupuestario de Recursos Disponibles negativo (z)	N/A	Iniciativa de Ley de Ingresos o Proyecto de Presupuesto de Egresos				Art. 6 y 19 de la LDF
c. Número de ejercicios fiscales y acciones necesarias para cubrir el Balance Presupuestario de Recursos Disponibles negativo (aa)	N/A	Iniciativa de Ley de Ingresos o Proyecto de Presupuesto de Egresos				Art. 6 y 19 de la LDF
d. Informes Trimestrales sobre el avance de las acciones para recuperar el Balance Presupuestario de Recursos Disponibles (bb)	N/A	Reporte Trím. y Cuenta Pública				Art. 6 y 19 de la LDF





NOMBRE DEL ENTE PÚBLICO (a)
 Guía de Cumplimiento de la Ley de Disciplina Financiera de las Entidades Federativas y Municipios
 Del 1 de enero al 31 de diciembre de 2020 (b)

Indicadores de Observancia (c)	Implementación		Resultado		Fundamento (h)	Comentarios (i)
	SI	NO	Monto o valor (f)	Unidad (pesos/porcentaj)		
	Mecanismo de Verificación (d)	Fecha estimada de cumplimiento (e)				
INDICADORES PRESUPUESTARIOS						
3 Personal						
a. Remuneraciones de los servidores públicos (cc)	N.A.	Proyecto de Presupuesto				Art. 10 y 21 de la LDF
b. Previsiones salariales y económicas para cubrir incrementos salariales, creación de plazas y otros (dd)	N.A.	Proyecto de Presupuesto				Art. 10 y 21 de la LDF
INDICADORES DEL EJERCICIO PRESUPUESTARIO						
A. INDICADORES CUANTITATIVOS						
1 Ingresos Excedentes derivados de Ingresos de Libre Disposición						
a. Monto de Ingresos Excedentes derivados de ILD (ee)	SI	Cuenta Pública / Formato 5		-10,408,703.89	pesos	Art. 14 y 21 de la LDF
b. Monto de Ingresos Excedentes derivados de ILD destinados al fin del A.14, fracción I de la LDF (ff)	N.A.	Cuenta Pública		N.A.	pesos	Art. 14 y 21 de la LDF
c. Monto de Ingresos Excedentes derivados de ILD destinados al fin del A.14, fracción II, e) de la LDF (gg)	N.A.	Cuenta Pública		N.A.	pesos	Art. 14 y 21 de la LDF
d. Monto de Ingresos Excedentes derivados de ILD destinados al fin del A.14, fracción II, b) de la LDF (hh)	N.A.	Cuenta Pública		N.A.	pesos	Art. 14 y 21 de la LDF
e. Monto de Ingresos Excedentes derivados de ILD destinados al fin del artículo noveno transitorio de la LDF (ii)	N.A.			N.A.	pesos	Art. Noveno Transitorio de la LDF
B. INDICADORES CUALITATIVOS						
1 Análisis Costo-Beneficio para programas o proyectos de inversión mayores a 10 millones de UDIS (jj)	N.A.	Página de internet de la Secretaría de Finanzas o Tesorería Municipal				Art. 13 frac. III y 21 de la LDF
2 Análisis de conveniencia y análisis de transferencia de riesgos de los proyectos APPs (kk)	N.A.	Página de internet de la Secretaría de Finanzas o Tesorería Municipal				Art. 13 frac. III y 21 de la LDF
3 Identificación de población objetivo, destino y temporalidad de subsidios (ll)	N.A.	Página de internet de la Secretaría de Finanzas o Tesorería Municipal				Art. 13 frac. VII y 21 de la LDF
INDICADORES DE DEUDA PÚBLICA						
A. INDICADORES CUANTITATIVOS						
1 Obligaciones a Corto Plazo						
a. Límite de Obligaciones a Corto Plazo (mm)	N.A.			N.A.	pesos	Art. 30 frac. I de la LDF
b. Obligaciones a Corto Plazo (nn)	N.A.			N.A.	pesos	Art. 30 frac. I de la LDF


 Lic. Dennys Alonso Gomez Saucedo
 Director General del SRTN


 C.P. Gabriela Valle Bernal
 Encargada de la coordinación del SRTN


 Lic. Sasha Melissa Peña Torres
 Encargada del dpto. de contabilidad del SRTN